

NECMETTİN ERBAKAN ÜNİVERSİTESİ

Sürdürülebilir Kalkınma Amaçlarına Yönelik Faaliyetler
(2026 Ocak)



Ocak / 2026
Büyük Veri Koordinatörlüğü



3 Şubat 2026

Necmettin Erbakan Üniversitesi Büyük Veri Koordinatörlüğü

Bu değerlendirme raporu, Necmettin Erbakan Üniversitesi Büyük Veri Koordinatörlüğü tarafından hazırlanmıştır. Sürdürülebilir Kalkınma Amaçları (SKA) doğrultusunda gerçekleştirilen faaliyetlere <https://sustainability.erbakan.edu.tr> adresinden erişilebilir. Detaylı bilgiler için koordinatörlük ile iletişime geçilebilir.

Rapor verileri 31 Ocak 2026 Saat: 23.50'de sistem üzerinden çekilmiştir.

Prof. Dr. Halit Buluthan ÇETİNTAŞ
Koordinatör

Not: 2026 yılı Ocak ayında en çok faaliyet gerçekleştirilen ilk dört SKA'nın birimlere göre dağılımı ekte bilgilerinize sunulmuştur.

Web: <https://erbakan.edu.tr/buyukveri>
E-posta: buyukveri@erbakan.edu.tr
Telefon: 0332 221 05 00 – Dahili: 409
Adres: Yaka Mah. Kasım Halife Sok. No:11 (B Blok) - 42090 Meram/Konya



2026 Yılı Ocak Ayı Özel Değerlendirmesi

Üniversitemiz bünyesinde 2025 yılı ocak ayından itibaren SKA kapsamında yapılan faaliyetler puan bazında değerlendirilmektedir. THE metodolojisine göre üniversitemizin puan dağılımı Tablo 1’de sunulmuştur.

Tablo 1. 2025 Yılı THE Metodolojisine Göre Üniversitemizin Puan Dağılımı

Puan Açıklaması	Puan
SKA bazında (2, 6, 7, 8, 9, 12, 13, 14)	10
Zimmetli faaliyetler	5
Paydaşlı faaliyetler	2
Standart faaliyetler	1
Metodolojiye uygun olmayan faaliyetler	0

2026 yılı ocak ayında SKA’lar kapsamında 278 faaliyet yürütülmüş olup toplam 1340 puana ulaşılmıştır. Birimlerin ortalama faaliyet sayısı 10,69, puan ortalaması ise 51,54 olarak gerçekleşmiştir.

Puan sıralamasına göre ilk 5 sırada Mühendislik Fakültesi, Seydişehir MYO, Tıp Fakültesi, Seydişehir Ahmet Cengiz Mühendislik Fakültesi ve Hukuk Fakültesi yer alırken faaliyet sayısına göre ilk 5 sırada Mühendislik Fakültesi, Seydişehir MYO, Seydişehir Ahmet Cengiz Mühendislik Fakültesi, Tıp Fakültesi ve Siyasal Bilgiler Fakültesi yer almaktadır.

2026 yılı ocak ayında gerçekleştirilen faaliyetlerin birimlere göre dağılımı Tablo 2’de sunulmuştur.

Tablo 2. 2026 Yılı Ocak Ayında Gerçekleştirilen Faaliyetlerin Birimlere Göre Dağılımı

Tür	Birimler	Puan	n	Ort.Puan*
Fakülte	Mühendislik Fakültesi	563	68	8,28
Yüksekokul	Seydişehir MYO	389	44	8,84
Fakülte	Tıp Fakültesi	45	13	3,46
Fakülte	Seydişehir Ahmet Cengiz Mühendislik Fakültesi	42	33	1,27
Fakülte	Hukuk Fakültesi	38	12	3,17
Fakülte	Turizm Fakültesi	28	6	4,67
Fakülte	Ahmet Keleşoğlu Eğitim Fakültesi	26	9	2,89
Yüksekokul	Meram MYO	25	9	2,78
Fakülte	Ahmet Keleşoğlu İlahiyat Fakültesi	24	8	3,00
Fakülte	Nezahat Keleşoğlu Sağlık Bilimleri Fakültesi	22	5	4,40
Fakülte	Sosyal ve Beşerî Bilimler Fakültesi	22	6	3,67
Fakülte	Ereğli Ziraat Fakültesi	19	10	1,90
Fakülte	Siyasal Bilgiler Fakültesi	13	13	1,00
Fakülte	Veteriner Fakültesi	12	4	3,00
Yüksekokul	Ereğli Sağlık Hizmetleri MYO	11	2	5,50
Fakülte	Fen Fakültesi	10	10	1,00
Fakülte	Hemşirelik Fakültesi	10	1	10,00
Fakülte	Diş Hekimliği Fakültesi	7	3	2,33
Koordinatörlük	Büyük Veri Koordinatörlüğü	6	3	2,00



Tür	Birimler	Puan	n	Ort.Puan*
Daire B.	Sağlık, Kültür ve Spor D.B.	6	2	3,00
Fakülte	Ereğli Eğitim Fakültesi	5	1	5,00
Fakülte	Havacılık ve Uzay Bilimleri Fakültesi	5	5	1,00
Fakülte	Güzel Sanatlar ve Mimarlık Fakültesi	4	4	1,00
Yüksekokul	Yabancı Diller YO	4	4	1,00
Fakülte	Uygulamalı Bilimler Fakültesi	3	2	1,50
Uyg.Arş.Merk.	Bilim ve Teknoloji UAM	1	1	1,00
Toplam		1340	278	4,82

Not: Rapor verileri 31 Ocak 2026 Saat: 23.50'de sistem üzerinden çekilmiştir.

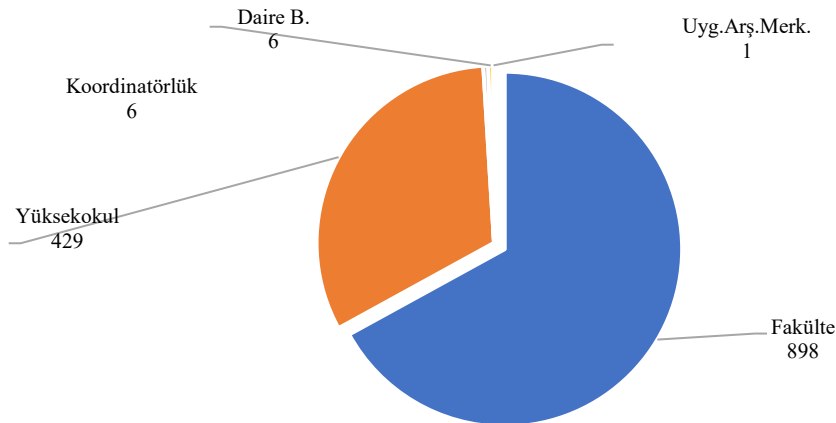
*Faaliyet Başına Ortalama Puan (Puan / n)

2026 yılı ocak ayında THE metodolojisine uygun olmadığı için silinen faaliyetlerin birim bazlı dağılımı Tablo 3'te gösterilmiştir.

Tablo 3. 2026 Yılı Ocak Ayında Silinen Faaliyetlerin Birimlere Göre Dağılımı

Birimler	Silinen Faaliyet Sayısı
Hukuk Fakültesi	3
Seydişehir Ahmet Cengiz Mühendislik Fakültesi	3
Turizm Fakültesi	3
Ereğli Ziraat Fakültesi	2
Tıp Fakültesi	2
Uygulamalı Bilimler Fakültesi	2
Ahmet Keleşoğlu Eğitim Fakültesi	1
Mühendislik Fakültesi	1
Veteriner Fakültesi	1
Toplam	18

Gerçekleştirilen faaliyetlerin birim türüne göre dağılımları incelendiğinde en çok faaliyetin sırası ile fakülteler (%67,02), yüksekokullar (%32,02), daire başkanlıkları (%0,45), koordinatörlük (%0,45) ve uygulama araştırma merkezleri (%0,08) şeklinde olduğu görülmektedir (Şekil 1).



Şekil 1. NEÜ 2026 Yılı Ocak Ayı Faaliyetlerinin Birim Türlerine Göre Dağılımı (Puan)



2026 Yılı Ocak Ayında Gerçekleştirilen Faaliyetlerin Sürdürülebilir Kalkınma Amaçlarına Göre Dağılımı

2026 yılı ocak ayında gerçekleştirilen faaliyetlerin SKA'lara göre dağılımı incelendiğinde, en çok faaliyetin “Nitelikli Eğitim” (n=205, %45,15) alanında olduğu görülmektedir. Bunu “İnsana Yakışır İş ve Ekonomik Büyüme” (n=87, %19,16), “Barış, Adalet ve Güçlü Kurumlar” (n=45, %9,91) ve “Sağlıklı ve Kaliteli Yaşam” (n=36, %7,93) amaçlarına hizmet eden faaliyetler takip etmektedir. Buna göre üniversitemizde gerçekleştirilen tüm faaliyetlerin %82,2’si yukarıda sözü edilen dört sürdürülebilir kalkınma amacı kapsamında yer almaktadır (Tablo 4).

Tablo 4. 2026 Yılı Ocak Ayında Gerçekleştirilen Faaliyetlerin SKA’ya Göre Dağılımı

SKA	f	%
SKA-4: Nitelikli Eğitim	205	45,15
SKA-8: İnsana Yakışır İş ve Ekonomik Büyüme	87	19,16
SKA-16: Barış, Adalet ve Güçlü Kurumlar	45	9,91
SKA-3: Sağlıklı ve Kaliteli Yaşam	36	7,93
SKA-11: Sürdürülebilir Şehirler ve Topluluklar	28	6,17
SKA-17: Amaçlar İçin Ortaklıklar	14	3,08
SKA-12: Sorumlu Üretim ve Tüketim	11	2,42
SKA-10: Eşitsizliklerin Azaltılması	10	2,20
SKA-13: İklim Eylemi	6	1,32
SKA-15: Karasal Yaşam	5	1,10
SKA-5: Toplumsal Cinsiyet Eşitliği	2	0,44
SKA-6: Temiz Su ve Sanitasyon	2	0,44
SKA-9: Sanayi, Yenilikçilik ve Altyapı	2	0,44
SKA-1: Yoksulluğa Son	1	0,22
SKA-2: Açlığa Son	0	0,00
SKA-7: Erişilebilir ve Temiz Enerji	0	0,00
SKA-14: Sudaki Yaşam	0	0,00
Toplam	454	100,00

2026 Yılı Ocak Ayında Birimlere Göre Gerçekleştirilen SKA Çeşitliliği

Birim bazında faaliyetler incelendiğinde, toplam 17 SKA'nın 10'unda faaliyet yürüten Mühendislik Fakültesi'nin çeşitlilik açısından birinci sırada yer aldığı görülmüştür. Bunu 7 farklı SKA çeşitliliği ile Ahmet Keleşoğlu Eğitim Fakültesi, Hukuk Fakültesi, Seydişehir Ahmet Cengiz Mühendislik Fakültesi, Seydişehir MYO ve Turizm Fakültesi takip etmiştir (Tablo 5).

Tablo 5. Birim Bazında SKA Çeşitliliği

Birimler	SKA Tür Sayısı
Mühendislik Fakültesi	10
Ahmet Keleşoğlu Eğitim Fakültesi	7
Hukuk Fakültesi	7
Seydişehir Ahmet Cengiz Mühendislik Fakültesi	7
Seydişehir MYO	7
Turizm Fakültesi	7
Siyasal Bilgiler Fakültesi	5
Yabancı Diller YO	5
Diş Hekimliği Fakültesi	4



Meram MYO	4
Sosyal ve Beşerî Bilimler Fakültesi	4
Tıp Fakültesi	4
Veteriner Fakültesi	4
Ahmet Keleşoğlu İlahiyat Fakültesi	3
Büyük Veri Koordinatörlüğü	3
Ereğli Sağlık Hizmetleri MYO	3
Ereğli Ziraat Fakültesi	3
Hemşirelik Fakültesi	3
Nezahat Keleşoğlu Sağlık Bilimleri Fakültesi	3
Sağlık, Kültür ve Spor D.B.	3
Uygulamalı Bilimler Fakültesi	3
Fen Fakültesi	2
Havacılık ve Uzay Bilimleri Fakültesi	2
Bilim ve Teknoloji UAM	1
Ereğli Eğitim Fakültesi	1
Güzel Sanatlar ve Mimarlık Fakültesi	1

En Az Faaliyetin Yürütüldüğü SKA'lara Birimlerin Katkıları

2026 yılı ocak ayında gerçekleştirilen faaliyetlerin SKA'lara göre dağılımı incelendiğinde; “Sudaki Yaşam”, “Erişilebilir ve Temiz Enerji” ve “Açlığa Son” ile ilgili faaliyet gerçekleştirmediği, “Yoksulluğa Son” (n=1, %0,22), “Sanayi, Yenilikçilik ve Altyapı” (n=2, %0,44), “Temiz Su ve Sanitasyon” (n=2, %0,44) ve “Toplumsal Cinsiyet Eşitliği” (n=2, %0,44) SKA alanlarında en az faaliyetin gerçekleştirildiği görülmüştür.

1. SKA olan “Yoksulluğa Son” için 1 faaliyeti Turizm Fakültesi gerçekleştirmiştir.

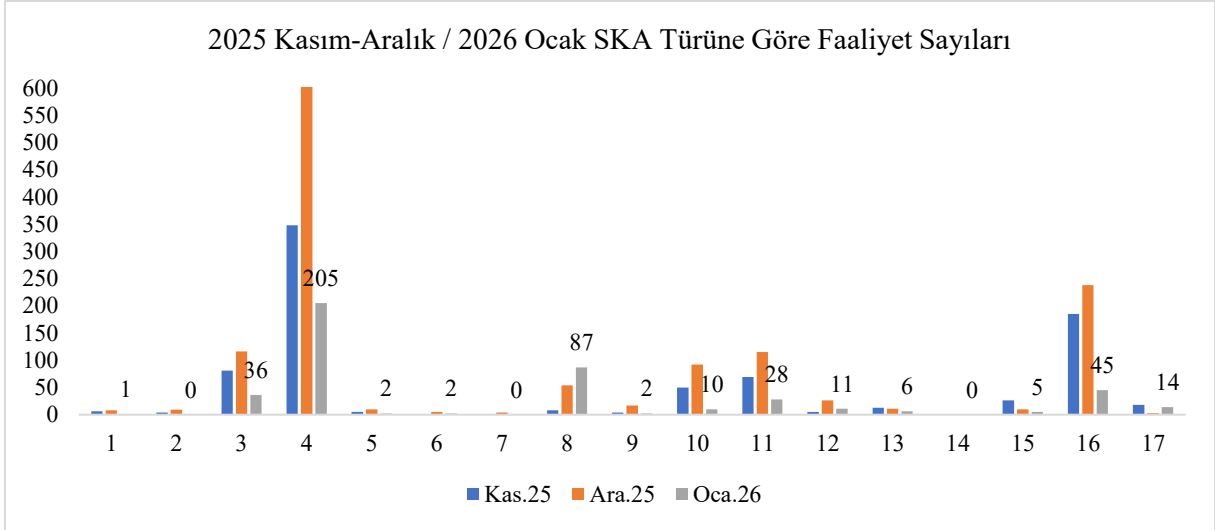
9. SKA olan “Sanayi, Yenilikçilik ve Altyapı” için 2 faaliyeti de Seydişehir Ahmet Cengiz Mühendislik Fakültesi ve Mühendislik Fakültesi gerçekleştirmiştir.

6. SKA olan “Temiz Su ve Sanitasyon” için 2 faaliyeti de Mühendislik Fakültesi gerçekleştirmiştir.

5. SKA olan “Toplumsal Cinsiyet Eşitliği” için 2 faaliyeti de Hukuk Fakültesi ve Tıp Fakültesi gerçekleştirmiştir.

2025 Kasım-Aralık / 2026 Ocak Ayı Dönemlerinde Gerçekleştirilen Faaliyetlerin SKA'lar Bazında Karşılaştırmalı İncelenmesi

Son 3 ayın faaliyetleri SKA bazında karşılaştırıldığında ocak ayında en çok faaliyetin yürütüldüğü ilk 2 SKA'nın (SKA.4, SKA.8) önceki iki dönemle SKA.4 aynı iken SKA.16 yerini SKA. 8'e bırakmıştır. Buna göre ocak ayında “Nitelikli Eğitim” ve “İnsana Yakışır İş ve Ekonomik Büyüme” SKA'ları en çok faaliyet yürütülen alanlar olmuştur (Şekil 2).



Şekil 2. 2025 Kasım-Aralık / 2026 Ocak ayı Faaliyetlerinin SKA Türlerine Göre Dağılımı

2025 Kasım-Aralık / 2026 Ocak Ayı Dönemlerinde Gerçekleştirilen Faaliyetlerin Birimler Bazında Karşılaştırılması

Son 3 ayın faaliyet sayıları birimlere göre karşılaştırıldığında; Kasım ayında Hukuk Fakültesi (46), Mühendislik Fakültesi (35), Ahmet Keleşoğlu İlahiyat Fakültesi (30) ve Sosyal ve Beşerî Bilimler Fakültesi (30) sıralamalarda önde yer almıştır. Aralık ayında Mühendislik Fakültesi (91), Ahmet Keleşoğlu İlahiyat Fakültesi (62), Turizm Fakültesi (51), Meram MYO (51) ve Seydişehir Ahmet Cengiz Mühendislik Fakültesi (50) daha çok faaliyet gerçekleştirmiştir. Ocak ayında ise Mühendislik Fakültesi (68), Seydişehir MYO (44), Seydişehir Ahmet Cengiz Mühendislik Fakültesi (33), Tıp Fakültesi (13) ve Siyasal Bilgiler Fakültesi (13) faaliyet gerçekleştirmiştir.

Birimler, son üç ayda gerçekleştirdikleri toplam faaliyet sayılarına göre sıralandığında öne çıkan ilk 20 birim Tablo 6'da sunulmuştur.

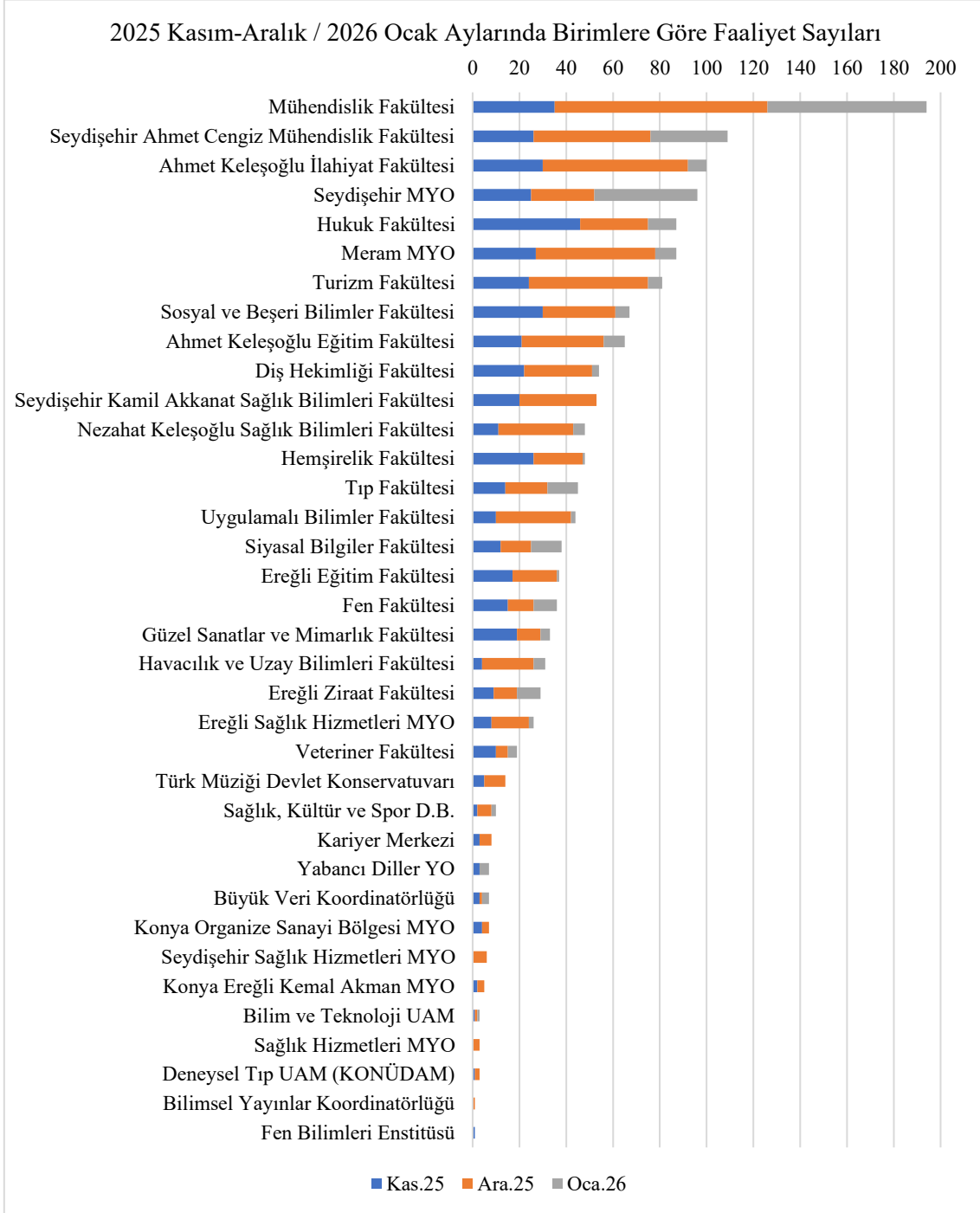
Tablo 6. Son 3 Ayda Gerçekleştirilen Faaliyetlerin Birim Bazlı Karşılaştırılması

Sıra	Birim Adı	Kasım-2025	Aralık-2025	Ocak-2026	Toplam
1	Mühendislik Fakültesi	35	91	68	194
2	Seydişehir Ahmet Cengiz Mühendislik Fakültesi	26	50	33	109
3	Ahmet Keleşoğlu İlahiyat Fakültesi	30	62	8	100
4	Seydişehir MYO	25	27	44	96
5	Hukuk Fakültesi	46	29	12	87
6	Meram MYO	27	51	9	87
7	Turizm Fakültesi	24	51	6	81
8	Sosyal ve Beşerî Bilimler Fakültesi	30	31	6	67
9	Ahmet Keleşoğlu Eğitim Fakültesi	21	35	9	65
10	Dış Hekimliği Fakültesi	22	29	3	54
11	Seydişehir Kâmil Akkanat Sağlık Bilimleri Fakültesi	20	33	0	53
12	Nezahat Keleşoğlu Sağlık Bilimleri Fakültesi	11	32	5	48
13	Hemşirelik Fakültesi	26	21	1	48
14	Tıp Fakültesi	14	18	13	45
15	Uygulamalı Bilimler Fakültesi	10	32	2	44



16	Siyasal Bilgiler Fakültesi	12	13	13	38
17	Ereğli Eğitim Fakültesi	17	19	1	37
18	Fen Fakültesi	15	11	10	36
19	Güzel Sanatlar ve Mimarlık Fakültesi	19	10	4	33
20	Havacılık ve Uzay Bilimleri Fakültesi	4	22	5	31

Şekil 3'te ise son üç ayda en az bir faaliyet gerçekleştiren tüm birimlerin sıralaması gösterilmiştir.



Not: Son 3 ayda faaliyet gerçekleştirilmeyen birimler grafiğe dahil edilmemiştir.

Şekil 3. Son 3 Ayda Gerçekleştirilen Faaliyetlerin Birimlere Göre Karşılaştırılması



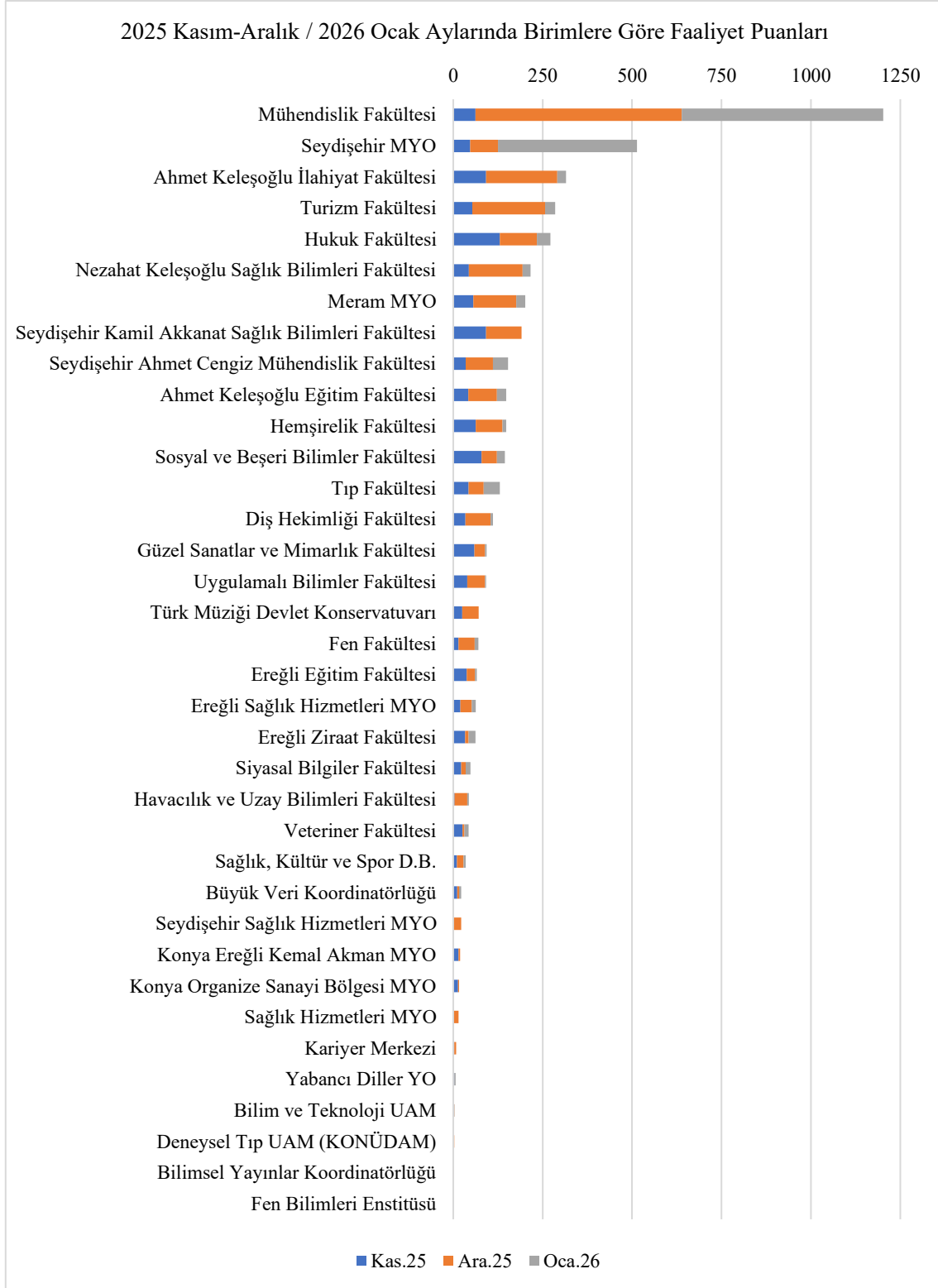
Son 3 ayın faaliyetlerine göre birimlerin puanları karşılaştırıldığında; kasım ayında Hukuk Fakültesi (130), Ahmet Keleşoğlu İlahiyat Fakültesi (92), Seydişehir Kâmil Akkanat Sağlık Bilimleri Fakültesi (92) ve Sosyal ve Beşerî Bilimler Fakültesi (79) ilk üç sırada yer almaktadır. Aralık ayında ilk üç sırada Mühendislik Fakültesi (577), Turizm Fakültesi (204), Ahmet Keleşoğlu İlahiyat Fakültesi (199) yer almaktadır. Ocak ayında ise, ilk üç sırada Mühendislik Fakültesi (563), Seydişehir MYO (389), Tıp Fakültesi (45) yer almaktadır.

Birimler, son üç ayda gerçekleştirdikleri faaliyetlerin toplam puanlarına göre sıralandığında öne çıkan ilk 20 birim Tablo 7’de sunulmuştur.

Tablo 7. Son 3 Ayda Gerçekleştirilen Faaliyetlerin Toplam Puanlarının Birim Bazlı Karşılaştırılması

Sıra	Birim Adı	Kasım-2025	Aralık-2025	Ocak-2026	Toplam
1	Mühendislik Fakültesi	62	577	563	1202
2	Seydişehir MYO	47	78	389	514
3	Ahmet Keleşoğlu İlahiyat Fakültesi	92	199	24	315
4	Turizm Fakültesi	53	204	28	285
5	Hukuk Fakültesi	130	104	38	272
6	Nezahat Keleşoğlu Sağlık Bilimleri Fakültesi	44	150	22	216
7	Meram MYO	56	120	25	201
8	Seydişehir Kâmil Akkanat Sağlık Bilimleri Fakültesi	92	99	0	191
9	Seydişehir Ahmet Cengiz Mühendislik Fakültesi	35	76	42	153
10	Ahmet Keleşoğlu Eğitim Fakültesi	42	80	26	148
11	Hemşirelik Fakültesi	63	75	10	148
12	Sosyal ve Beşerî Bilimler Fakültesi	79	43	22	144
13	Tıp Fakültesi	43	42	45	130
14	Diş Hekimliği Fakültesi	34	70	7	111
15	Güzel Sanatlar ve Mimarlık Fakültesi	59	30	4	93
16	Uygulamalı Bilimler Fakültesi	39	50	3	92
17	Türk Müziği Devlet Konservatuvarı	25	46	0	71
18	Fen Fakültesi	15	45	10	70
19	Ereğli Eğitim Fakültesi	38	23	5	66
20	Ereğli Sağlık Hizmetleri MYO	20	32	11	63

Şekil 4’te ise son üç ayda en az bir faaliyet gerçekleştiren tüm birimlerin puan sıralaması gösterilmiştir.



Not: Son 3 ayda faaliyet gerçekleştirilmeyen birimler grafiğe dahil edilmemiştir.

Şekil 4. Son 3 Ayda Gerçekleştirilen Faaliyetlerin Toplam Puanlarının Birim Bazlı Karşılaştırılması



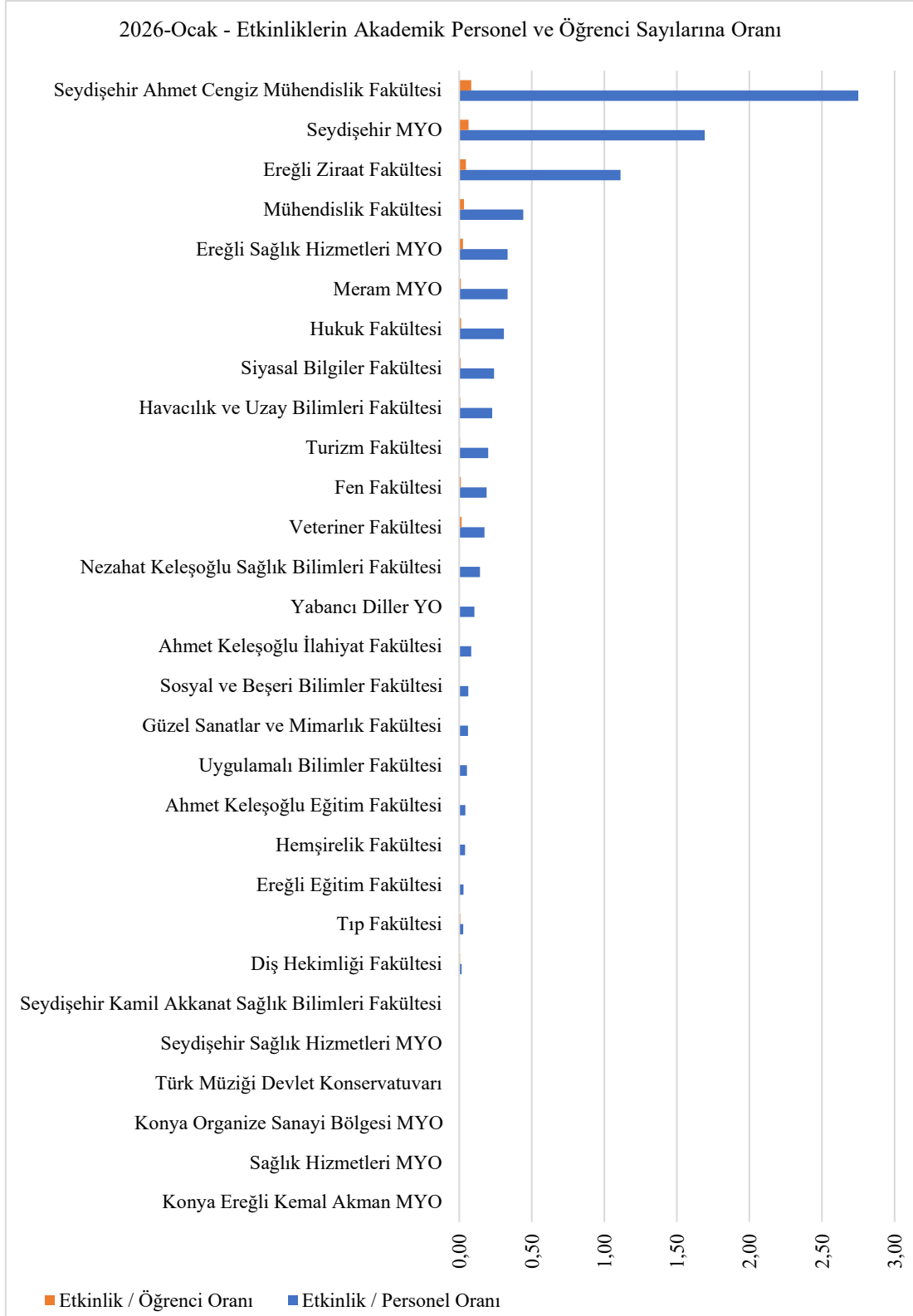
2026 Ocak Ayında Gerçekleştirilen Faaliyetlerin Akademik Personel ve Öğrenci Sayılarına Oranları

Birimlerin ocak ayında gerçekleştirmiş oldukları faaliyetlerin akademik personel ve öğrenci sayılarına göre oranları Tablo 8’de ve Şekil 5’te gösterilmiştir.

Tablo 8. 2026 Ocak Ayı Faaliyetlerinin Akademik Personel ve Öğrenci Sayılarına Oranı

Birim Adı	Akademik Personel Sayısı	Öğrenci Sayısı	Ocak 2026 Faaliyet Sayısı	Faaliyet / Akademik Personel	Faaliyet / Öğrenci
Seydişehir Ahmet Cengiz Mühendislik Fakültesi	12	398	33	2,7500	0,0829
Seydişehir MYO	26	684	44	1,6923	0,0643
Ereğli Ziraat Fakültesi	9	217	10	1,1111	0,0461
Mühendislik Fakültesi	154	2080	68	0,4416	0,0327
Meram MYO	27	817	9	0,3333	0,0110
Ereğli Sağlık Hizmetleri MYO	6	76	2	0,3333	0,0263
Hukuk Fakültesi	39	879	12	0,3077	0,0137
Siyasal Bilgiler Fakültesi	54	1350	13	0,2407	0,0096
Havacılık ve Uzay Bilimleri Fakültesi	22	743	5	0,2273	0,0067
Turizm Fakültesi	30	1262	6	0,2000	0,0048
Fen Fakültesi	53	884	10	0,1887	0,0113
Veteriner Fakültesi	23	248	4	0,1739	0,0161
Nezahat Keleşoğlu Sağlık Bilimleri Fakültesi	35	1296	5	0,1429	0,0039
Yabancı Diller YO	38	907	4	0,1053	0,0044
Ahmet Keleşoğlu İlahiyat Fakültesi	97	1847	8	0,0825	0,0043
Sosyal ve Beşerî Bilimler Fakültesi	95	2396	6	0,0632	0,0025
Güzel Sanatlar ve Mimarlık Fakültesi	66	1687	4	0,0606	0,0024
Uygulamalı Bilimler Fakültesi	38	1601	2	0,0526	0,0012
Ahmet Keleşoğlu Eğitim Fakültesi	216	3196	9	0,0417	0,0028
Hemşirelik Fakültesi	25	525	1	0,0400	0,0019
Ereğli Eğitim Fakültesi	34	752	1	0,0294	0,0013
Tıp Fakültesi	474	1616	13	0,0274	0,0080
Dış Hekimliği Fakültesi	185	595	3	0,0162	0,0050
Konya Ereğli Kemal Akman MYO	36	1611	0	0,0000	0,0000
Sağlık Hizmetleri MYO	8	248	0	0,0000	0,0000
Konya Organize Sanayi Bölgesi MYO	4	175	0	0,0000	0,0000
Türk Müziği Devlet Konservatuarı	8	84	0	0,0000	0,0000
Seydişehir Sağlık Hizmetleri MYO	3	88	0	0,0000	0,0000
Seydişehir Kâmil Akkanat Sağlık Bilimleri Fakültesi	11	256	0	0,0000	0,0000

Not: Tablo sıralaması faaliyet/personel oranına göre gerçekleştirilmiştir.



Şekil 5. 2026 Ocak Ayı Faaliyetlerinin Akademik Personel ve Öğrenci Sayılarına Oranı



NECMETTİN ERBAKAN
ÜNİVERSİTESİ
BÜYÜK VERİ
KOORDİNATÖRLÜĞÜ





EK -1

Tablo 9. “Nitelikli Eğitim” Sürdürülebilir Kalkınma Amacına Göre Gerçekleştirilen Faaliyetlerin Birimlere Göre Dağılımı (2026 Yılı Ocak)

Birim	f	%
Mühendislik Fakültesi	65	31,71
Seydişehir Ahmet Cengiz Mühendislik Fakültesi	29	14,15
Hukuk Fakültesi	11	5,37
Siyasal Bilgiler Fakültesi	11	5,37
Ereğli Ziraat Fakültesi	10	4,88
Tıp Fakültesi	9	4,39
Seydişehir MYO	8	3,90
Ahmet Keleşoğlu Eğitim Fakültesi	7	3,41
Meram MYO	6	2,93
Turizm Fakültesi	5	2,44
Ahmet Keleşoğlu İlahiyat Fakültesi	4	1,95
Fen Fakültesi	4	1,95
Güzel Sanatlar ve Mimarlık Fakültesi	4	1,95
Nezhat Keleşoğlu Sağlık Bilimleri Fakültesi	4	1,95
Sosyal ve Beşerî Bilimler Fakültesi	4	1,95
Veteriner Fakültesi	4	1,95
Yabancı Diller YO	4	1,95
Büyük Veri Koordinatörlüğü	3	1,46
Diş Hekimliği Fakültesi	3	1,46
Havacılık ve Uzay Bilimleri Fakültesi	3	1,46
Ereğli Sağlık Hizmetleri MYO	2	0,98
Uygulamalı Bilimler Fakültesi	2	0,98
Bilim ve Teknoloji UAM	1	0,49
Hemşirelik Fakültesi	1	0,49
Sağlık, Kültür ve Spor D.B.	1	0,49
Toplam	205	100



EK -2

Tablo 10. “İnsana Yakışır İş ve Ekonomik Büyüme” Sürdürülebilir Kalkınma Amacına Göre Gerçekleştirilen Faaliyetlerin Birimlere Göre Dağılımı (2026 Yılı Ocak)

Birim	<i>f</i>	%
Mühendislik Fakültesi	49	56,32
Seydişehir MYO	35	40,23
Hukuk Fakültesi	1	1,15
Turizm Fakültesi	1	1,15
Yabancı Diller YO	1	1,15
Toplam	87	100



EK -3

Tablo 11. “Barış, Adalet ve Güçlü Kurumlar” Sürdürülebilir Kalkınma Amacına Göre Gerçekleştirilen Faaliyetlerin Birimlere Göre Dağılımı (2026 Yılı Ocak)

Birim	f	%
Fen Fakültesi	10	22,22
Seydişehir Ahmet Cengiz Mühendislik Fakültesi	7	15,56
Mühendislik Fakültesi	5	11,11
Büyük Veri Koordinatörlüğü	3	6,67
Havacılık ve Uzay Bilimleri Fakültesi	3	6,67
Sosyal ve Beşerî Bilimler Fakültesi	3	6,67
Ahmet Keleşoğlu Eğitim Fakültesi	2	4,44
Ereğli Ziraat Fakültesi	2	4,44
Hukuk Fakültesi	2	4,44
Uygulamalı Bilimler Fakültesi	2	4,44
Diş Hekimliği Fakültesi	1	2,22
Meram MYO	1	2,22
Nezahat Keleşoğlu Sağlık Bilimleri Fakültesi	1	2,22
Sağlık, Kültür ve Spor D.B.	1	2,22
Siyasal Bilgiler Fakültesi	1	2,22
Yabancı Diller YO	1	2,22
Toplam	45	100



EK -4

Tablo 12. “Sağlıklı ve Kaliteli Yaşam” Sürdürülebilir Kalkınma Amacına Göre Gerçekleştirilen Faaliyetlerin Birimlere Göre Dağılımı (2026 Yılı Ocak)

Birim	f	%
Tıp Fakültesi	7	19,44
Seydişehir Ahmet Cengiz Mühendislik Fakültesi	5	13,89
Mühendislik Fakültesi	4	11,11
Nezahat Keleşoğlu Sağlık Bilimleri Fakültesi	4	11,11
Ahmet Keleşoğlu İlahiyat Fakültesi	2	5,56
Sağlık, Kültür ve Spor D.B.	2	5,56
Seydişehir MYO	2	5,56
Sosyal ve Beşerî Bilimler Fakültesi	2	5,56
Turizm Fakültesi	2	5,56
Ahmet Keleşoğlu Eğitim Fakültesi	1	2,78
Dış Hekimliği Fakültesi	1	2,78
Ereğli Eğitim Fakültesi	1	2,78
Hukuk Fakültesi	1	2,78
Meram MYO	1	2,78
Veteriner Fakültesi	1	2,78
Toplam	36	100