

# NECMETTİN ERBAKAN ÜNİVERSİTESİ

Sürdürülebilir Kalkınma Amaçlarına Yönelik Faaliyetler  
(2026 Şubat)



Şubat / 2026  
Büyük Veri Koordinatörlüğü



3 Mart 2026

## Necmettin Erbakan Üniversitesi Büyük Veri Koordinatörlüğü

Bu değerlendirme raporu, Necmettin Erbakan Üniversitesi Büyük Veri Koordinatörlüğü tarafından hazırlanmıştır. Sürdürülebilir Kalkınma Amaçları (SKA) doğrultusunda gerçekleştirilen faaliyetlere <https://sustainability.erbakan.edu.tr> adresinden erişilebilir. Detaylı bilgiler için koordinatörlük ile iletişime geçilebilir.

Rapor verileri 28 Şubat 2026 Saat: 23.50'de sistem üzerinden çekilmiştir.

Prof. Dr. Halit Buluthan ÇETİNTAŞ  
Koordinatör

*Not: 2026 yılı Şubat ayında en çok faaliyet gerçekleştirilen ilk dört SKA'nın birimlere göre dağılımı ekte bilgilerinize sunulmuştur.*

Web: <https://erbakan.edu.tr/buyukveri>  
E-posta: [buyukveri@erbakan.edu.tr](mailto:buyukveri@erbakan.edu.tr)  
Telefon: 0332 221 05 00 – Dahili: 409  
Adres: Yaka Mah. Kasım Halife Sok. No:11 (B Blok) - 42090 Meram/Konya



## 2026 Yılı Şubat Ayı Özel Değerlendirmesi

Üniversitemiz bünyesinde 2025 yılı ocak ayından itibaren SKA kapsamında yapılan faaliyetler puan bazında değerlendirilmektedir. THE metodolojisine göre üniversitemizin puan dağılımı Tablo 1’de sunulmuştur.

Tablo 1. 2025 Yılı THE Metodolojisine Göre Üniversitemizin Puan Dağılımı

Puan Açıklaması	Puan
SKA bazında (2, 6, 7, 8, 9, 12, 13, 14)	10
Zimmetli faaliyetler	5
Paydaşlı faaliyetler	2
Standart faaliyetler	1
Metodolojiye uygun olmayan faaliyetler	0

2026 yılı şubat ayında SKA’lar kapsamında 394 faaliyet yürütülmüş olup toplam 925 puana ulaşılmıştır. Birimlerin ortalama faaliyet sayısı 13,13, puan ortalaması ise 30,83 olarak gerçekleşmiştir.

Puan sıralamasına göre ilk 5 sırada Mühendislik Fakültesi, Ahmet Keleşoğlu İlahiyat Fakültesi, Diş Hekimliği Fakültesi, Turizm Fakültesi ve Tıp Fakültesi yer alırken faaliyet sayısına göre ilk 5 sırada Diş Hekimliği Fakültesi, Mühendislik Fakültesi, Ahmet Keleşoğlu İlahiyat Fakültesi, Siyasal Bilgiler Fakültesi ve Turizm Fakültesi yer almaktadır.

2026 yılı şubat ayında gerçekleştirilen faaliyetlerin birimlere göre dağılımı Tablo 2’de sunulmuştur.

Tablo 2. 2026 Yılı Şubat Ayında Gerçekleştirilen Faaliyetlerin Birimlere Göre Dağılımı

Tür	Birimler	Puan	n	Ort.Puan*
Fakülte	Mühendislik Fakültesi	112	45	2,49
Fakülte	Ahmet Keleşoğlu İlahiyat Fakültesi	83	31	2,68
Fakülte	Diş Hekimliği Fakültesi	75	50	1,50
Fakülte	Turizm Fakültesi	67	19	3,53
Fakülte	Tıp Fakültesi	58	19	3,05
Fakülte	Seydişehir Ahmet Cengiz Mühendislik Fakültesi	52	17	3,06
Fakülte	Hukuk Fakültesi	48	16	3,00
Fakülte	Ahmet Keleşoğlu Eğitim Fakültesi	40	12	3,33
Fakülte	Siyasal Bilgiler Fakültesi	36	27	1,33
Fakülte	Nezahat Keleşoğlu Sağlık Bilimleri Fakültesi	36	11	3,27
Fakülte	Veteriner Fakültesi	34	14	2,43
Fakülte	Hemşirelik Fakültesi	29	12	2,42
Fakülte	Seydişehir Kâmil Akkanat Sağlık Bilimleri Fakültesi	26	14	1,86
Yüksekokul	Meram MYO	26	10	2,60
Fakülte	Ereğli Eğitim Fakültesi	23	10	2,30
Daire B.	Sağlık, Kültür ve Spor D.B.	23	7	3,29
Fakülte	Sosyal ve Beşerî Bilimler Fakültesi	21	13	1,62
Fakülte	Güzel Sanatlar ve Mimarlık Fakültesi	19	7	2,71
Yüksekokul	Konya Ereğli Kemal Akman MYO	18	5	3,60



Tür	Birimler	Puan	n	Ort.Puan*
Yüksekokul	Seydişehir MYO	17	13	1,31
Fakülte	Fen Fakültesi	17	12	1,42
Fakülte	Havacılık ve Uzay Bilimleri Fakültesi	16	3	5,33
Fakülte	Uygulamalı Bilimler Fakültesi	14	5	2,80
Fakülte	Ereğli Ziraat Fakültesi	10	10	1,00
Koordinatörlük	Bilimsel Yayınlar Koordinatörlüğü	10	1	10,00
Koordinatörlük	Büyük Veri Koordinatörlüğü	6	3	2,00
Uyg.Arş.Merkezi	Kariyer Merkezi	4	3	1,33
Yüksekokul	Seydişehir Sağlık Hizmetleri MYO	2	2	1,00
Uyg.Arş.Merkezi	Bilim ve Teknoloji UAM	2	2	1,00
Uyg.Arş.Merkezi	Deneyisel Tıp UAM (KONÜDAM)	1	1	1,00
<b>Toplam</b>		<b>925</b>	<b>394</b>	<b>2,35</b>

Not: Rapor verileri 28 Şubat 2026 Saat: 23.50'de sistem üzerinden çekilmiştir.

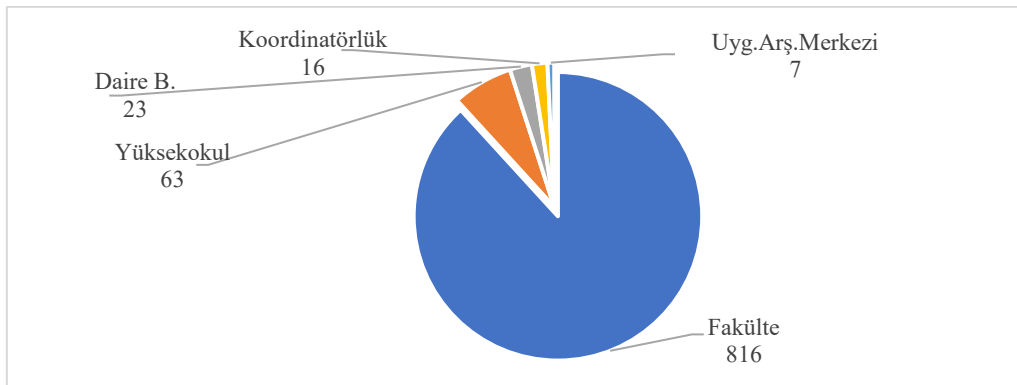
\*Faaliyet Başına Ortalama Puan (Puan / n)

2026 yılı şubat ayında THE metodolojisine uygun olmadığı için silinen faaliyetlerin birim bazlı dağılımı Tablo 3'te gösterilmiştir.

Tablo 3. 2026 Yılı Şubat Ayında Silinen Faaliyetlerin Birimlere Göre Dağılımı

Birimler	Silinen Faaliyet Sayısı
Ereğli Eğitim Fakültesi	2
Ahmet Keleşoğlu Eğitim Fakültesi	1
Diş Hekimliği Fakültesi	1
Güzel Sanatlar ve Mimarlık Fakültesi	1
Kariyer Merkezi	1
Meram MYO	1
Nezahat Keleşoğlu Sağlık Bilimleri Fakültesi	1
Tıp Fakültesi	1
<b>Toplam</b>	<b>9</b>

Gerçekleştirilen faaliyetlerin birim türüne göre dağılımları incelendiğinde en çok faaliyetin sırası ile fakülteler (%88,22), yüksekokullar (%6,81), daire başkanlıkları (%2,49), koordinatörlük (%1,73) ve uygulama araştırma merkezleri (%0,76) şeklinde olduğu görülmektedir (Şekil 1).



Şekil 1. NEÜ 2026 Yılı Şubat Ayı Faaliyetlerinin Birim Türlerine Göre Dağılımı (Puan)



### 2026 Yılı Şubat Ayında Gerçekleştirilen Faaliyetlerin Sürdürülebilir Kalkınma Amaçlarına Göre Dağılımı

2026 yılı şubat ayında gerçekleştirilen faaliyetlerin SKA'lara göre dağılımı incelendiğinde, en çok faaliyetin “Nitelikli Eğitim” (n=321, %37,54) alanında olduğu görülmektedir. Bunu “Barış, Adalet ve Güçlü Kurumlar” (n=210, %24,56), “Sürdürülebilir Şehirler ve Topluluklar” (n=84, %9,82) ve “Amaçlar İçin Ortaklıklar” (n=71, %8,30) amaçlarına hizmet eden faaliyetler takip etmektedir. Buna göre üniversitemizde gerçekleştirilen tüm faaliyetlerin %80,22’si yukarıda sözü edilen dört sürdürülebilir kalkınma amacı kapsamında yer almaktadır (Tablo 4).

Tablo 4. 2026 Yılı Şubat Ayında Gerçekleştirilen Faaliyetlerin SKA’ya Göre Dağılımı

SKA	f	%
SKA-4: Nitelikli Eğitim	321	37,54
SKA-16: Barış, Adalet ve Güçlü Kurumlar	210	24,56
SKA-11: Sürdürülebilir Şehirler ve Topluluklar	84	9,82
SKA-17: Amaçlar İçin Ortaklıklar	71	8,30
SKA-3: Sağlıklı ve Kaliteli Yaşam	55	6,43
SKA-10: Eşitsizliklerin Azaltılması	40	4,68
SKA-9: Sanayi, Yenilikçilik ve Altyapı	15	1,75
SKA-1: Yoksulluğa Son	14	1,64
SKA-15: Karasal Yaşam	13	1,52
SKA-12: Sorumlu Üretim ve Tüketim	8	0,94
SKA-13: İklim Eylemi	8	0,94
SKA-8: İnsana Yakışır İş ve Ekonomik Büyüme	6	0,70
SKA-5: Toplumsal Cinsiyet Eşitliği	4	0,47
SKA-2: Açlığa Son	2	0,23
SKA-14: Sudaki Yaşam	2	0,23
SKA-6: Temiz Su ve Sanitasyon	1	0,12
SKA-7: Erişilebilir ve Temiz Enerji	1	0,12
<b>Toplam</b>	<b>855</b>	<b>100,00</b>

### 2026 Yılı Şubat Ayında Birimlere Göre Gerçekleştirilen SKA Çeşitliliği

Birim bazında faaliyetler incelendiğinde, toplam 17 SKA’nın 12’sinde faaliyet yürüten Mühendislik Fakültesi’nin çeşitlilik açısından birinci sırada yer aldığı görülmüştür. Bunu 10 farklı SKA çeşitliliği ile Nezahat Keleşoğlu Sağlık Bilimleri Fakültesi ve Seydişehir Ahmet Cengiz Mühendislik Fakültesi takip etmiştir (Tablo 5).

Tablo 5. Birim Bazında SKA Çeşitliliği

Birimler	SKA Tür Sayısı
Mühendislik Fakültesi	12
Nezahat Keleşoğlu Sağlık Bilimleri Fakültesi	10
Seydişehir Ahmet Cengiz Mühendislik Fakültesi	10
Siyasal Bilgiler Fakültesi	9
Turizm Fakültesi	9
Diş Hekimliği Fakültesi	8
Tıp Fakültesi	8
Hukuk Fakültesi	7
Veteriner Fakültesi	7
Ahmet Keleşoğlu Eğitim Fakültesi	6
Ahmet Keleşoğlu İlahiyat Fakültesi	6
Konya Ereğli Kemal Akman MYO	6



<b>Birimler</b>	<b>SKA Tür Sayısı</b>
Meram MYO	6
Ereğli Eğitim Fakültesi	5
Fen Fakültesi	5
Hemşirelik Fakültesi	5
Seydişehir Kâmil Akkanat Sağlık Bilimleri Fakültesi	5
Seydişehir MYO	5
Uygulamalı Bilimler Fakültesi	5
Bilimsel Yayınlar Koordinatörlüğü	4
Güzel Sanatlar ve Mimarlık Fakültesi	4
Sağlık, Kültür ve Spor D.B.	4
Seydişehir Sağlık Hizmetleri MYO	4
Sosyal ve Beşerî Bilimler Fakültesi	4
Büyük Veri Koordinatörlüğü	3
Ereğli Ziraat Fakültesi	3
Havacılık ve Uzay Bilimleri Fakültesi	3
Bilim ve Teknoloji UAM	2
Kariyer Merkezi	2
Deneysel Tıp UAM (KONÜDAM)	1

#### ***En Az Faaliyetin Yürütüldüğü SKA'lara Birimlerin Katkıları***

2026 yılı şubat ayında gerçekleştirilen faaliyetlerin SKA'lara göre dağılımı incelendiğinde; “Erişilebilir ve Temiz Enerji” (n=1, %0,12), “Temiz Su ve Sanitasyon” (n=1, %0,12), “Açlığa Son” (n=2, %0,23) ve “Sudaki Yaşam” (n=2, %0,23) SKA alanlarında en az faaliyetin gerçekleştirildiği görülmüştür.

7. SKA olan “Erişilebilir ve Temiz Enerji” için 1 faaliyeti Seydişehir Ahmet Cengiz Mühendislik Fakültesi gerçekleştirmiştir.

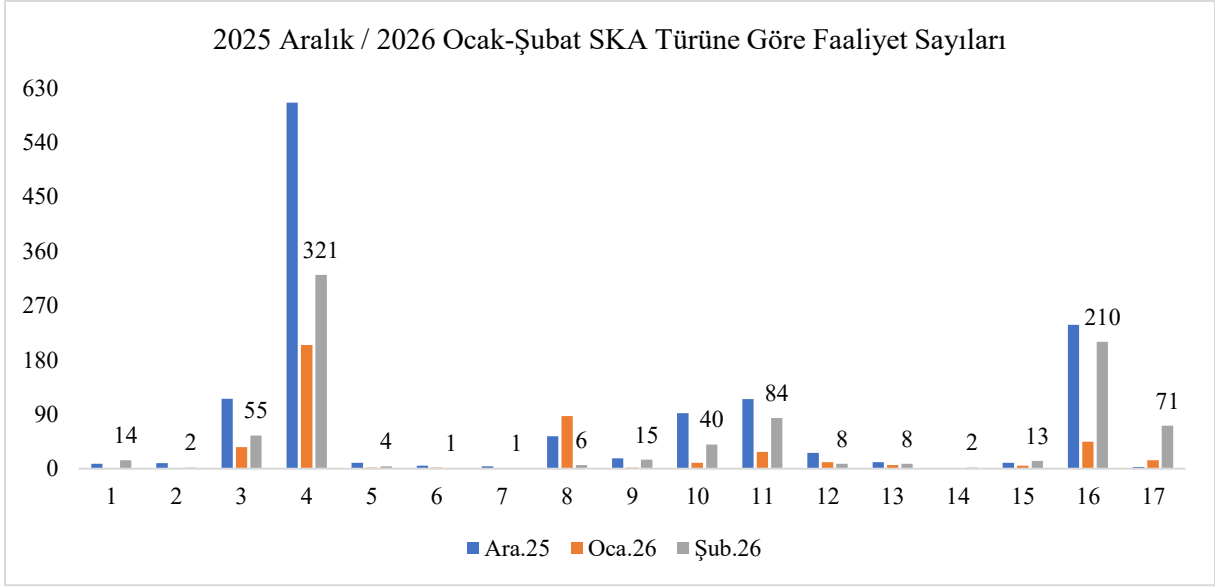
6. SKA olan “Temiz Su ve Sanitasyon” için 1 faaliyeti Konya Ereğli Kemal Akman MYO gerçekleştirmiştir.

2. SKA olan “Açlığa Son” için 2 faaliyeti Ereğli Ziraat Fakültesi ve Siyasal Bilgiler Fakültesi gerçekleştirmiştir.

14. SKA olan “Sudaki Yaşam” için 2 faaliyeti Konya Ereğli Kemal Akman MYO ve Mühendislik Fakültesi gerçekleştirmiştir.

#### ***2025 Aralık / 2026 Ocak-Şubat Ayı Dönemlerinde Gerçekleştirilen Faaliyetlerin SKA'lar Bazında Karşılaştırmalı İncelenmesi***

Son 3 ayın faaliyetleri SKA bazında karşılaştırıldığında şubat ayında en çok faaliyetin yürütüldüğü ilk 2 SKA'nın (SKA.4, SKA.16) önceki iki dönemle SKA.4 aynı iken ocak ayında SKA.16 yerini SKA. 8'e bırakmıştır. Buna göre şubat ayında “Nitelikli Eğitim” ve “Barış, Adalet ve Güçlü Kurumlar” SKA'ları en çok faaliyet yürütülen alanlar olmuştur (Şekil 2).



Şekil 2. 2025 Aralık / 2026 Ocak-Şubat ayı Faaliyetlerinin SKA Türlerine Göre Dağılımı

### 2025 Aralık / 2026 Ocak-Şubat Ayı Dönemlerinde Gerçekleştirilen Faaliyetlerin Birimler Bazında Karşılaştırılması

Son 3 ayın faaliyet sayıları birimlere göre karşılaştırıldığında; aralık ayında Mühendislik Fakültesi (91), Ahmet Keleşoğlu İlahiyat Fakültesi (62), Turizm Fakültesi (51), Meram MYO (51) ve Seydişehir Ahmet Cengiz Mühendislik Fakültesi (50) sıralamalarda önde yer almıştır. Ocak ayında Mühendislik Fakültesi (68), Seydişehir MYO (44), Seydişehir Ahmet Cengiz Mühendislik Fakültesi (33), Tıp Fakültesi (13) ve Siyasal Bilgiler Fakültesi (13) daha çok faaliyet gerçekleştirmiştir. Şubat ayında ise Dış Hekimliği Fakültesi (50), Mühendislik Fakültesi (45), Ahmet Keleşoğlu İlahiyat Fakültesi (31), Siyasal Bilgiler Fakültesi (27) ve Turizm Fakültesi (19) faaliyet gerçekleştirmiştir.

Birimler, son üç ayda gerçekleştirdikleri toplam faaliyet sayılarına göre sıralandığında öne çıkan ilk 20 birim Tablo 6'da sunulmuştur.

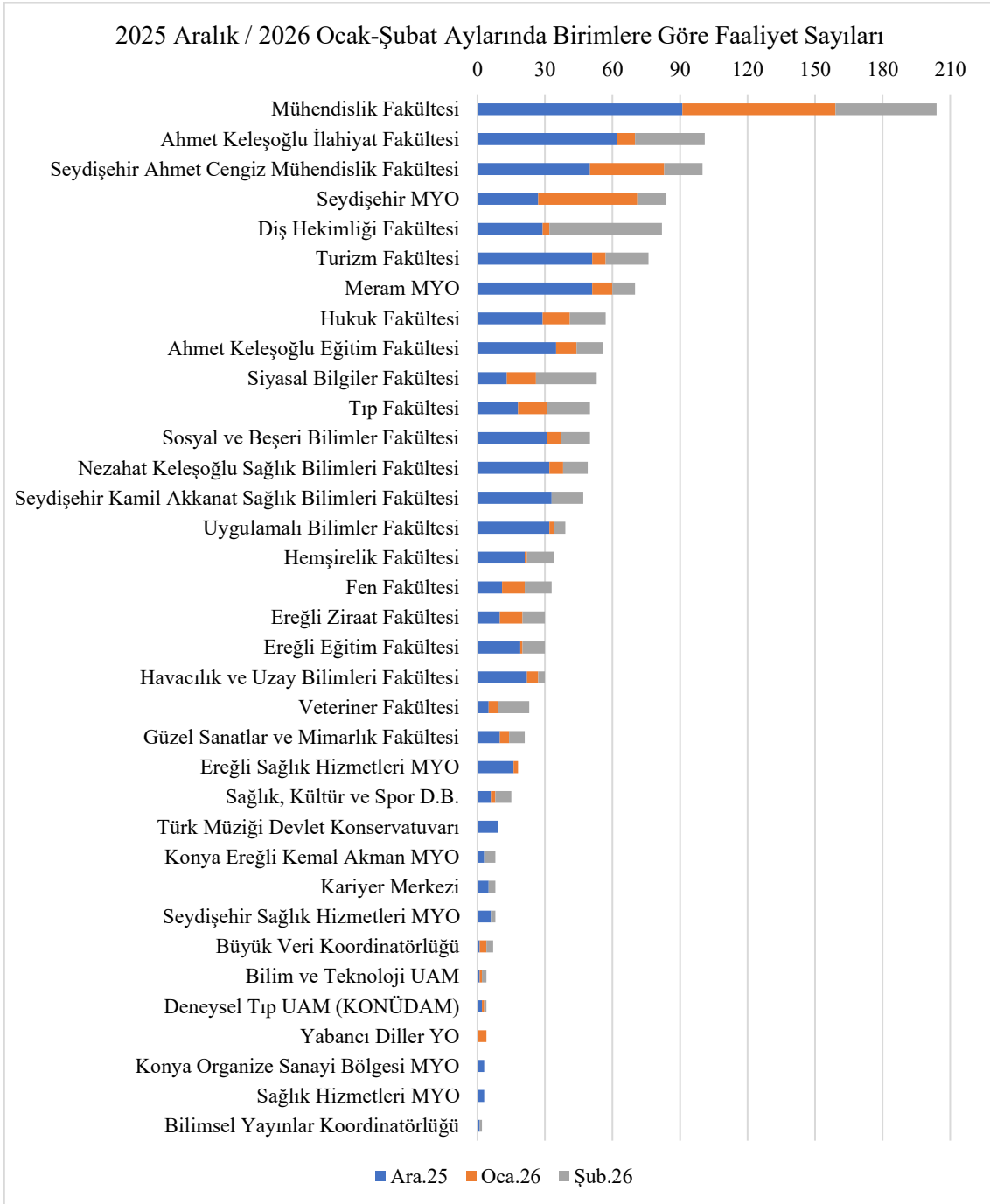
Tablo 6. Son 3 Ayda Gerçekleştirilen Faaliyetlerin Birim Bazlı Karşılaştırılması

Sıra	Birim Adı	Aralık-2025	Ocak-2026	Şubat-2026	Toplam
1	Mühendislik Fakültesi	91	68	45	204
2	Ahmet Keleşoğlu İlahiyat Fakültesi	62	8	31	101
3	Seydişehir Ahmet Cengiz Mühendislik Fakültesi	50	33	17	100
4	Seydişehir MYO	27	44	13	84
5	Dış Hekimliği Fakültesi	29	3	50	82
6	Turizm Fakültesi	51	6	19	76
7	Meram MYO	51	9	10	70
8	Hukuk Fakültesi	29	12	16	57
9	Ahmet Keleşoğlu Eğitim Fakültesi	35	9	12	56
10	Siyasal Bilgiler Fakültesi	13	13	27	53
11	Tıp Fakültesi	18	13	19	50
12	Sosyal ve Beşerî Bilimler Fakültesi	31	6	13	50
13	Nezahat Keleşoğlu Sağlık Bilimleri Fakültesi	32	6	11	49



14	Seydişehir Kâmil Akkanat Sağlık Bilimleri Fakültesi	33	0	14	47
15	Uygulamalı Bilimler Fakültesi	32	2	5	39
16	Hemşirelik Fakültesi	21	1	12	34
17	Fen Fakültesi	11	10	12	33
18	Ereğli Ziraat Fakültesi	10	10	10	30
19	Ereğli Eğitim Fakültesi	19	1	10	30
20	Havacılık ve Uzay Bilimleri Fakültesi	22	5	3	30

Şekil 3'te ise son üç ayda en az bir faaliyet gerçekleştiren tüm birimlerin sıralaması gösterilmiştir.



Not: Son 3 ayda faaliyet gerçekleştirilmeyen birimler grafiğe dahil edilmemiştir.

Şekil 3. Son 3 Ayda Gerçekleştirilen Faaliyetlerin Birimlere Göre Karşılaştırılması



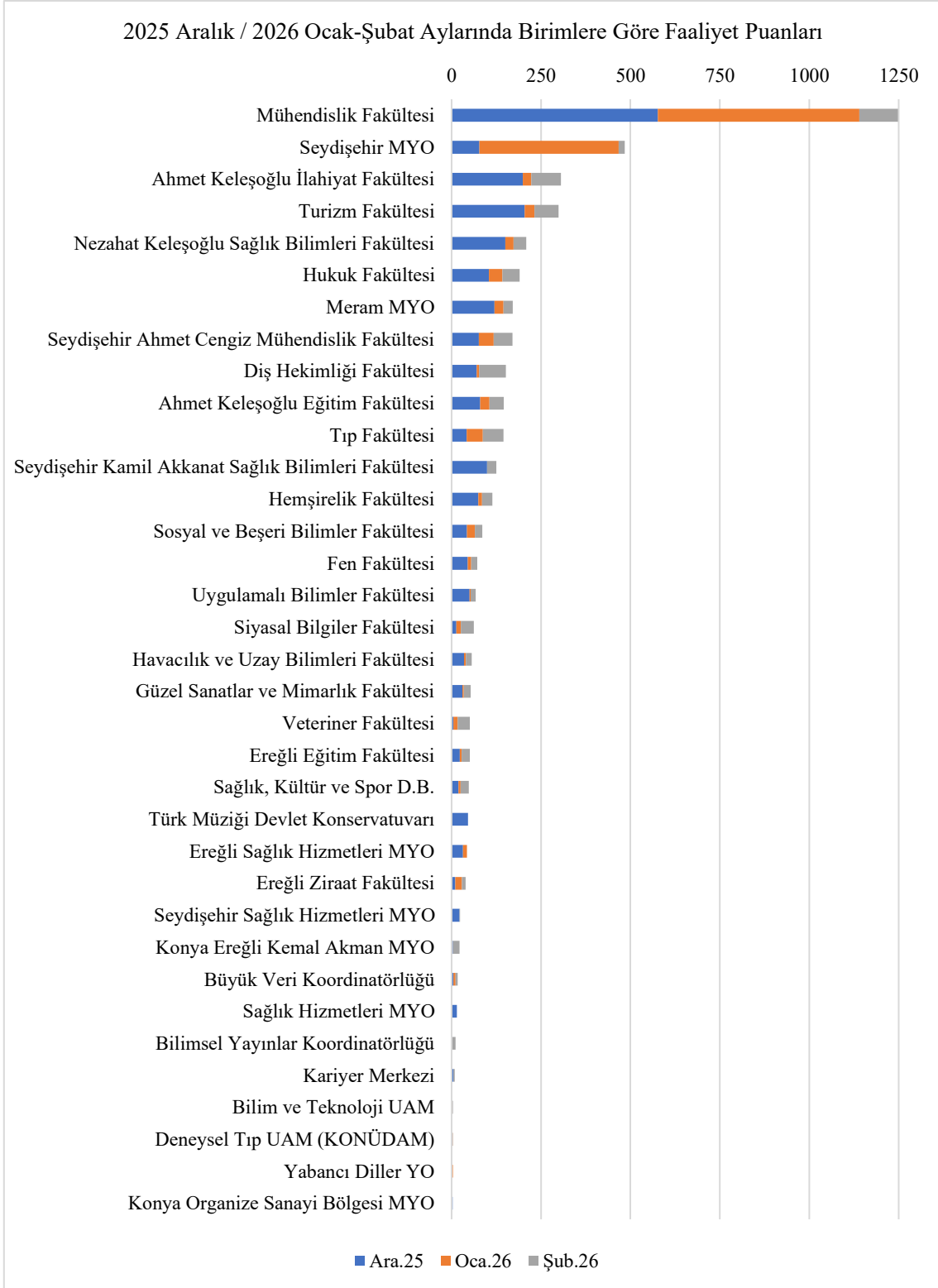
Son 3 ayın faaliyetlerine göre birimlerin puanları karşılaştırıldığında; aralık ayında ilk üç sırada Mühendislik Fakültesi (577), Turizm Fakültesi (204), Ahmet Keleşoğlu İlahiyat Fakültesi (199) ilk üç sırada yer almaktadır. Ocak ayında ilk üç sırada Mühendislik Fakültesi (563), Seydişehir MYO (389), Tıp Fakültesi (45) yer almaktadır. Şubat ayında ise, ilk üç sırada Mühendislik Fakültesi (112), Ahmet Keleşoğlu İlahiyat Fakültesi (83), Diş Hekimliği Fakültesi (75) yer almaktadır.

Birimler, son üç ayda gerçekleştirdikleri faaliyetlerin toplam puanlarına göre sıralandığında öne çıkan ilk 20 birim Tablo 7’de sunulmuştur.

Tablo 7. Son 3 Ayda Gerçekleştirilen Faaliyetlerin Toplam Puanlarının Birim Bazlı Karşılaştırılması

Sıra	Birim Adı	Aralık-2025	Ocak-2026	Şubat-2026	Toplam
1	Mühendislik Fakültesi	577	563	112	1252
2	Seydişehir MYO	78	389	17	484
3	Ahmet Keleşoğlu İlahiyat Fakültesi	199	24	83	306
4	Turizm Fakültesi	204	28	67	299
5	Nezahat Keleşoğlu Sağlık Bilimleri Fakültesi	150	23	36	209
6	Hukuk Fakültesi	104	38	48	190
7	Meram MYO	120	25	26	171
8	Seydişehir Ahmet Cengiz Mühendislik Fakültesi	76	42	52	170
9	Diş Hekimliği Fakültesi	70	7	75	152
10	Ahmet Keleşoğlu Eğitim Fakültesi	80	26	40	146
11	Tıp Fakültesi	42	45	58	145
12	Seydişehir Kâmil Akkanat Sağlık Bilimleri Fakültesi	99	0	26	125
13	Hemşirelik Fakültesi	75	10	29	114
14	Sosyal ve Beşerî Bilimler Fakültesi	43	22	21	86
15	Fen Fakültesi	45	10	17	72
16	Uygulamalı Bilimler Fakültesi	50	3	14	67
17	Siyasal Bilgiler Fakültesi	13	13	36	62
18	Havacılık ve Uzay Bilimleri Fakültesi	35	5	16	56
19	Güzel Sanatlar ve Mimarlık Fakültesi	30	4	19	53
20	Veteriner Fakültesi	5	12	34	51

Şekil 4’te ise son üç ayda en az bir faaliyet gerçekleştiren tüm birimlerin puan sıralaması gösterilmiştir.



Not: Son 3 ayda faaliyet gerçekleştirilmeyen birimler grafiğe dahil edilmemiştir.

Şekil 4. Son 3 Ayda Gerçekleştirilen Faaliyetlerin Toplam Puanlarının Birim Bazlı Karşılaştırılması



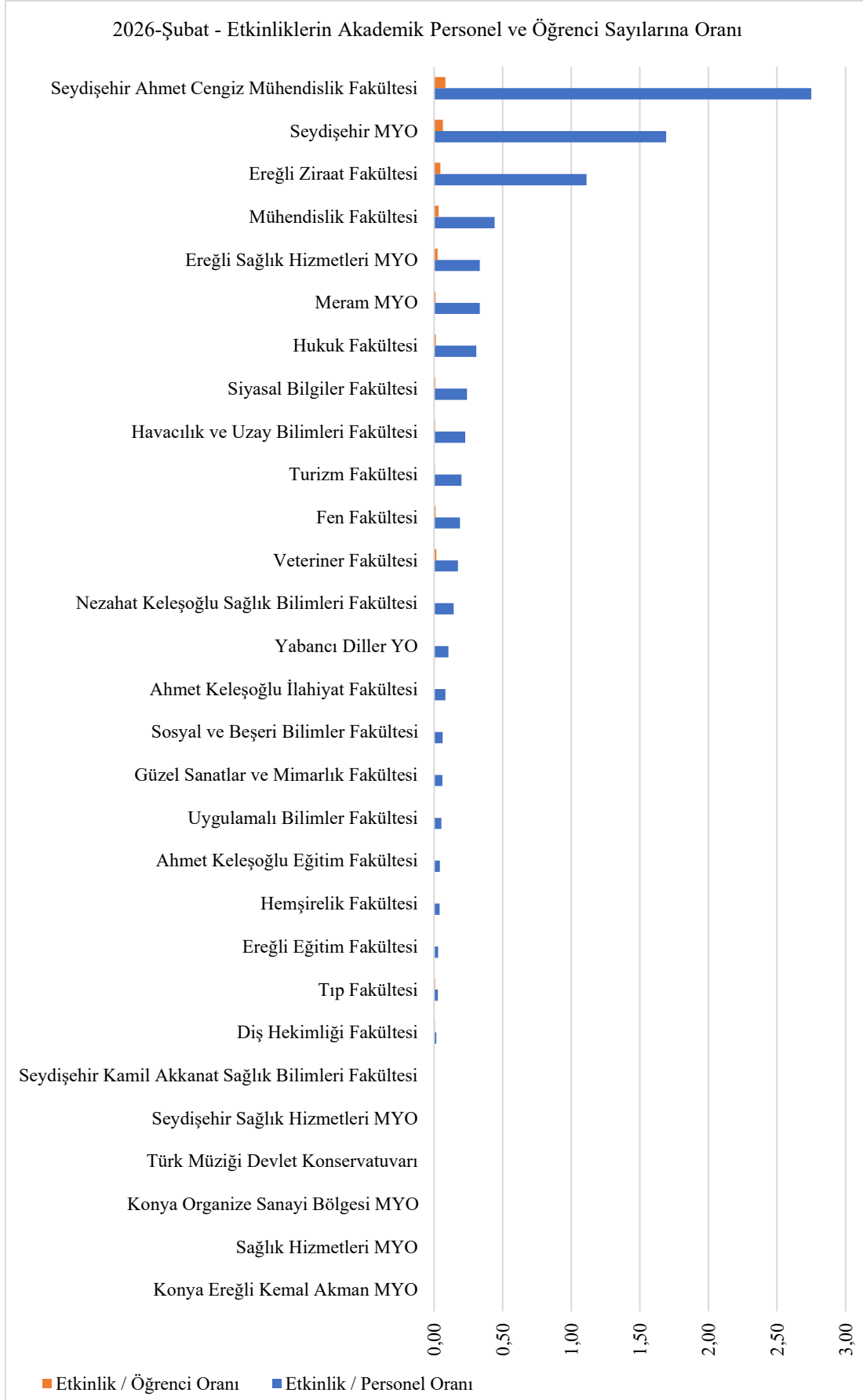
## 2026 Şubat Ayında Gerçekleştirilen Faaliyetlerin Akademik Personel ve Öğrenci Sayılarına Oranları

Birimlerin şubat ayında gerçekleştirmiş oldukları faaliyetlerin akademik personel ve öğrenci sayılarına göre oranları Tablo 8’de ve Şekil 5’te gösterilmiştir.

Tablo 8. 2026 Şubat Ayı Faaliyetlerinin Akademik Personel ve Öğrenci Sayılarına Oranı

Birim Adı	Akademik Personel Sayısı	Öğrenci Sayısı	Şubat 2026 Faaliyet Sayısı	Faaliyet / Akademik Personel	Faaliyet / Öğrenci
Seydişehir Ahmet Cengiz Mühendislik Fakültesi	12	398	33	2,7500	0,0829
Seydişehir MYO	26	684	44	1,6923	0,0643
Ereğli Ziraat Fakültesi	9	217	10	1,1111	0,0461
Mühendislik Fakültesi	154	2080	68	0,4416	0,0327
Meram MYO	27	817	9	0,3333	0,0110
Ereğli Sağlık Hizmetleri MYO	6	76	2	0,3333	0,0263
Hukuk Fakültesi	39	879	12	0,3077	0,0137
Siyasal Bilgiler Fakültesi	54	1350	13	0,2407	0,0096
Havacılık ve Uzay Bilimleri Fakültesi	22	743	5	0,2273	0,0067
Turizm Fakültesi	30	1262	6	0,2000	0,0048
Fen Fakültesi	53	884	10	0,1887	0,0113
Veteriner Fakültesi	23	248	4	0,1739	0,0161
Nezahat Keleşoğlu Sağlık Bilimleri Fakültesi	35	1296	5	0,1429	0,0039
Yabancı Diller YO	38	907	4	0,1053	0,0044
Ahmet Keleşoğlu İlahiyat Fakültesi	97	1847	8	0,0825	0,0043
Sosyal ve Beşerî Bilimler Fakültesi	95	2396	6	0,0632	0,0025
Güzel Sanatlar ve Mimarlık Fakültesi	66	1687	4	0,0606	0,0024
Uygulamalı Bilimler Fakültesi	38	1601	2	0,0526	0,0012
Ahmet Keleşoğlu Eğitim Fakültesi	216	3196	9	0,0417	0,0028
Hemşirelik Fakültesi	25	525	1	0,0400	0,0019
Ereğli Eğitim Fakültesi	34	752	1	0,0294	0,0013
Tıp Fakültesi	474	1616	13	0,0274	0,0080
Diş Hekimliği Fakültesi	185	595	3	0,0162	0,0050
Konya Ereğli Kemal Akman MYO	36	1611	0	0,0000	0,0000
Sağlık Hizmetleri MYO	8	248	0	0,0000	0,0000
Konya Organize Sanayi Bölgesi MYO	4	175	0	0,0000	0,0000
Türk Müziği Devlet Konservatuvarı	8	84	0	0,0000	0,0000
Seydişehir Sağlık Hizmetleri MYO	3	88	0	0,0000	0,0000
Seydişehir Kâmil Akkanat Sağlık Bilimleri Fakültesi	11	256	0	0,0000	0,0000

Not: Tablo sıralaması faaliyet/personel oranına göre gerçekleştirilmiştir.



Şekil 5. 2026 Şubat Ayı Faaliyetlerinin Akademik Personel ve Öğrenci Sayılarına Oranı



NECMETTİN ERBAKAN  
ÜNİVERSİTESİ  
BÜYÜK VERİ  
KOORDİNATÖRLÜĞÜ





**EK -1**

Tablo 9. “Nitelikli Eğitim” Sürdürülebilir Kalkınma Amacına Göre Gerçekleştirilen Faaliyetlerin Birimlere Göre Dağılımı (2026 Yılı Şubat)

<b>Birim</b>	<b>f</b>	<b>%</b>
Diş Hekimliği Fakültesi	46	14,33
Mühendislik Fakültesi	32	9,97
Ahmet Keleşoğlu İlahiyat Fakültesi	26	8,10
Turizm Fakültesi	19	5,92
Siyasal Bilgiler Fakültesi	15	4,67
Hukuk Fakültesi	14	4,36
Seydişehir Ahmet Cengiz Mühendislik Fakültesi	14	4,36
Seydişehir Kâmil Akkanat Sağlık Bilimleri Fakültesi	14	4,36
Tıp Fakültesi	14	4,36
Veteriner Fakültesi	14	4,36
Hemşirelik Fakültesi	12	3,74
Seydişehir MYO	12	3,74
Sosyal ve Beşerî Bilimler Fakültesi	12	3,74
Fen Fakültesi	10	3,12
Nezahat Keleşoğlu Sağlık Bilimleri Fakültesi	10	3,12
Ahmet Keleşoğlu Eğitim Fakültesi	9	2,80
Ereğli Eğitim Fakültesi	9	2,80
Meram MYO	9	2,80
Güzel Sanatlar ve Mimarlık Fakültesi	5	1,56
Konya Ereğli Kemal Akman MYO	4	1,25
Uygulamalı Bilimler Fakültesi	4	1,25
Büyük Veri Koordinatörlüğü	3	0,93
Ereğli Ziraat Fakültesi	3	0,93
Havacılık ve Uzay Bilimleri Fakültesi	3	0,93
Kariyer Merkezi	3	0,93
Seydişehir Sağlık Hizmetleri MYO	2	0,62
Bilimsel Yayınlar Koordinatörlüğü	1	0,31
DeneySEL Tıp UAM (KONÜDAM)	1	0,31
Sağlık, Kültür ve Spor D.B.	1	0,31
<b>Toplam</b>	<b>321</b>	<b>100</b>



**EK -2**

Tablo 10. “Barış, Adalet ve Güçlü Kurumlar” Sürdürülebilir Kalkınma Amacına Göre Gerçekleştirilen Faaliyetlerin Birimlere Göre Dağılımı (2026 Yılı Şubat)

<b>Birim</b>	<b>f</b>	<b>%</b>
Diş Hekimliği Fakültesi	34	16,19
Mühendislik Fakültesi	28	13,33
Siyasal Bilgiler Fakültesi	26	12,38
Tıp Fakültesi	18	8,57
Turizm Fakültesi	18	8,57
Veteriner Fakültesi	12	5,71
Fen Fakültesi	11	5,24
Sosyal ve Beşerî Bilimler Fakültesi	10	4,76
Ereğli Ziraat Fakültesi	8	3,81
Sağlık, Kültür ve Spor D.B.	7	3,33
Seydişehir Ahmet Cengiz Mühendislik Fakültesi	6	2,86
Ahmet Keleşoğlu İlahiyat Fakültesi	5	2,38
Uygulamalı Bilimler Fakültesi	5	2,38
Nezahat Keleşoğlu Sağlık Bilimleri Fakültesi	4	1,90
Ahmet Keleşoğlu Eğitim Fakültesi	3	1,43
Büyük Veri Koordinatörlüğü	3	1,43
Hukuk Fakültesi	2	0,95
Konya Ereğli Kemal Akman MYO	2	0,95
Meram MYO	2	0,95
Bilim ve Teknoloji UAM	1	0,48
Bilimsel Yayınlar Koordinatörlüğü	1	0,48
Ereğli Eğitim Fakültesi	1	0,48
Güzel Sanatlar ve Mimarlık Fakültesi	1	0,48
Seydişehir Kâmil Akkanat Sağlık Bilimleri Fakültesi	1	0,48
Seydişehir Sağlık Hizmetleri MYO	1	0,48
<b>Toplam</b>	<b>210</b>	<b>100</b>



**EK -3**

Tablo 11. “Sürdürülebilir Şehirler ve Topluluklar” Sürdürülebilir Kalkınma Amacına Göre Gerçekleştirilen Faaliyetlerin Birimlere Göre Dağılımı (2026 Yılı Şubat)

<b>Birim</b>	<b>f</b>	<b>%</b>
Ahmet Keleşoğlu İlahiyat Fakültesi	13	15,48
Turizm Fakültesi	13	15,48
Veteriner Fakültesi	9	10,71
Tıp Fakültesi	8	9,52
Mühendislik Fakültesi	7	8,33
Ahmet Keleşoğlu Eğitim Fakültesi	6	7,14
Seydişehir Ahmet Cengiz Mühendislik Fakültesi	6	7,14
Güzel Sanatlar ve Mimarlık Fakültesi	5	5,95
Siyasal Bilgiler Fakültesi	4	4,76
Diş Hekimliği Fakültesi	2	2,38
Hemşirelik Fakültesi	2	2,38
Seydişehir MYO	2	2,38
Bilimsel Yayınlar Koordinatörlüğü	1	1,19
Ereğli Eğitim Fakültesi	1	1,19
Fen Fakültesi	1	1,19
Hukuk Fakültesi	1	1,19
Meram MYO	1	1,19
Nezahat Keleşoğlu Sağlık Bilimleri Fakültesi	1	1,19
Uygulamalı Bilimler Fakültesi	1	1,19
<b>Toplam</b>	<b>84</b>	<b>100</b>



**EK -4**

Tablo 12. “Amaçlar İçin Ortaklıklar” Sürdürülebilir Kalkınma Amacına Göre Gerçekleştirilen Faaliyetlerin Birimlere Göre Dağılımı (2026 Yılı Şubat)

<b>Birim</b>	<b>f</b>	<b>%</b>
Siyasal Bilgiler Fakültesi	25	35,21
Mühendislik Fakültesi	6	8,45
Sağlık, Kültür ve Spor D.B.	5	7,04
Uygulamalı Bilimler Fakültesi	5	7,04
Ahmet Keleşoğlu İlahiyat Fakültesi	4	5,63
Diş Hekimliği Fakültesi	4	5,63
Havacılık ve Uzay Bilimleri Fakültesi	3	4,23
Tıp Fakültesi	3	4,23
Turizm Fakültesi	3	4,23
Fen Fakültesi	2	2,82
Nezahat Keleşoğlu Sağlık Bilimleri Fakültesi	2	2,82
Seydişehir Ahmet Cengiz Mühendislik Fakültesi	2	2,82
Ahmet Keleşoğlu Eğitim Fakültesi	1	1,41
Bilimsel Yayınlar Koordinatörlüğü	1	1,41
Kariyer Merkezi	1	1,41
Seydişehir Kâmil Akkanat Sağlık Bilimleri Fakültesi	1	1,41
Seydişehir MYO	1	1,41
Seydişehir Sağlık Hizmetleri MYO	1	1,41
Veteriner Fakültesi	1	1,41
<b>Toplam</b>	<b>71</b>	<b>100</b>