

NECMETTİN ERBAKAN ÜNİVERSİTESİ

Sürdürülebilir Kalkınma Amaçlarına Yönelik Faaliyetler
(2026 Mart)



Mart / 2026
Büyük Veri Koordinatörlüğü



3 Nisan 2026

Necmettin Erbakan Üniversitesi Büyük Veri Koordinatörlüğü

Bu değerlendirme raporu, Necmettin Erbakan Üniversitesi Büyük Veri Koordinatörlüğü tarafından hazırlanmıştır. Sürdürülebilir Kalkınma Amaçları (SKA) doğrultusunda gerçekleştirilen faaliyetlere <https://sustainability.erbakan.edu.tr> adresinden erişilebilir. Detaylı bilgiler için koordinatörlük ile iletişime geçilebilir.

Rapor verileri 31 Mart 2026 Saat: 23.50'de sistem üzerinden çekilmiştir.

Prof. Dr. Halit Buluthan ÇETİNTAŞ
Koordinatör

Not: 2026 yılı Mart ayında en çok faaliyet gerçekleştirilen ilk dört SKA'nın birimlere göre dağılımı ekte bilgilerinize sunulmuştur.

Web: <https://erbakan.edu.tr/buyukveri>
E-posta: buyukveri@erbakan.edu.tr
Telefon: 0332 221 05 00 – Dahili: 409
Adres: Yaka Mah. Kasım Halife Sok. No:11 (B Blok) - 42090 Meram/Konya



2026 Yılı Mart Ayı Özel Değerlendirmesi

Üniversitemiz bünyesinde 2025 yılı ocak ayından itibaren SKA kapsamında yapılan faaliyetler puan bazında değerlendirilmektedir. THE metodolojisine göre üniversitemizin puan dağılımı Tablo 1’de sunulmuştur.

Tablo 1. 2025 Yılı THE Metodolojisine Göre Üniversitemizin Puan Dağılımı

Puan Açıklaması	Puan
SKA bazında (2, 6, 7, 8, 9, 12, 13, 14)	10
Zimmetli faaliyetler	5
Paydaşlı faaliyetler	2
Standart faaliyetler	1
Metodolojiye uygun olmayan faaliyetler	0

2026 yılı Mart ayında SKA’lar kapsamında 461 faaliyet yürütülmüş olup toplam 1315 puana ulaşılmıştır. Birimlerin ortalama faaliyet sayısı 15,89, puan ortalaması ise 45,34 olarak gerçekleşmiştir.

Puan sıralamasına göre ilk 5 sırada Mühendislik Fakültesi, Seydişehir Ahmet Cengiz Mühendislik Fakültesi, Konya Ereğli Kemal Akman MYO, Turizm Fakültesi ve Hukuk Fakültesi yer alırken faaliyet sayısına göre ilk 5 sırada Sosyal ve Beşeri Bilimler Fakültesi, Mühendislik Fakültesi, Seydişehir Ahmet Cengiz Mühendislik Fakültesi, Siyasal Bilgiler Fakültesi ve Diş Hekimliği Fakültesi yer almaktadır.

2026 yılı Mart ayında gerçekleştirilen faaliyetlerin birimlere göre dağılımı Tablo 2’de sunulmuştur.

Tablo 2. 2026 Yılı Mart Ayında Gerçekleştirilen Faaliyetlerin Birimlere Göre Dağılımı

Tür	Birimler	Puan	n	Ort.Puan*
Fakülte	Mühendislik Fakültesi	152	43	3,53
Fakülte	Seydişehir Ahmet Cengiz Mühendislik Fakültesi	109	30	3,63
Yüksekokul	Konya Ereğli Kemal Akman MYO	102	20	5,10
Fakülte	Turizm Fakültesi	92	20	4,60
Fakülte	Hukuk Fakültesi	76	21	3,62
Fakülte	Sosyal ve Beşeri Bilimler Fakültesi	74	45	1,64
Fakülte	Diş Hekimliği Fakültesi	67	27	2,48
Fakülte	Veteriner Fakültesi	54	17	3,18
Fakülte	Nezahat Keleşoğlu Sağlık Bilimleri Fakültesi	52	16	3,25
Fakülte	Uygulamalı Bilimler Fakültesi	48	13	3,69
Yüksekokul	Ereğli Sağlık Hizmetleri MYO	45	22	2,05
Fakülte	Ereğli Eğitim Fakültesi	42	14	3,00
Fakülte	Tıp Fakültesi	42	13	3,23
Konservatuvar	Türk Müziği Devlet Konservatuvarı	40	6	6,67
Fakülte	Ahmet Keleşoğlu Eğitim Fakültesi	37	17	2,18
Fakülte	Ahmet Keleşoğlu İlahiyat Fakültesi	37	25	1,48
Fakülte	Siyasal Bilgiler Fakültesi	36	28	1,29
Yüksekokul	Seydişehir MYO	28	16	1,75
Fakülte	Seydişehir Kamil Akkanat Sağlık Bilimleri Fakültesi	26	6	4,33



Tür	Birimler	Puan	n	Ort.Puan*
Yüksekokul	Seydişehir Sağlık Hizmetleri MYO	26	9	2,89
Daire B.	Sağlık, Kültür ve Spor D.B.	25	5	5,00
Fakülte	Ereğli Ziraat Fakültesi	24	8	3,00
Fakülte	Hemşirelik Fakültesi	24	7	3,43
Fakülte	Fen Fakültesi	18	10	1,80
Yüksekokul	Sağlık Hizmetleri MYO	15	3	5,00
Yüksekokul	Yabancı Diller YO	9	5	1,80
Fakülte	Havacılık ve Uzay Bilimleri Fakültesi	8	8	1,00
Yüksekokul	Meram MYO	6	6	1,00
Koordinatörlük	Bilimsel Yayınlar Koordinatörlüğü	1	1	1,00
Toplam		1315	461	2,85

Not: Rapor verileri 31 Mart 2026 Saat: 23.50'de sistem üzerinden çekilmiştir.

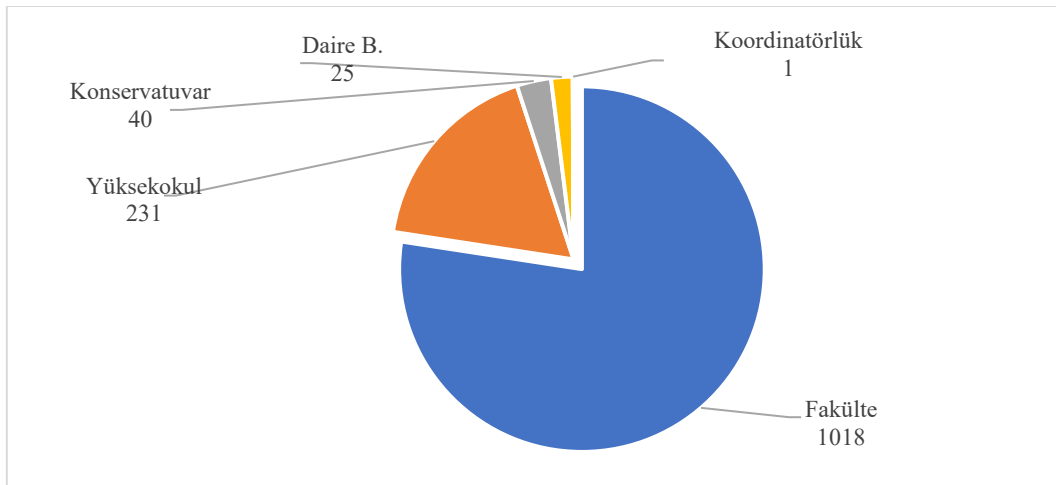
*Faaliyet Başına Ortalama Puan (Puan / n)

2026 yılı Mart ayında THE metodolojisine uygun olmadığı için silinen faaliyetlerin birim bazlı dağılımı Tablo 3'te gösterilmiştir.

Tablo 3. 2026 Yılı Mart Ayında Silinen Faaliyetlerin Birimlere Göre Dağılımı

Birimler	Silinen Faaliyet Sayısı
Meram MYO	3
Seydişehir MYO	2
Hukuk Fakültesi	1
Fen Fakültesi	1
Diş Hekimliği Fakültesi	1
Havacılık ve Uzay Bilimleri Fakültesi	1
Toplam	9

Gerçekleştirilen faaliyetlerin birim türüne göre dağılımları incelendiğinde en çok faaliyetin sırası ile fakülteler (%77,41), yüksekokullar (%17,57), konservatuvar (%3,04), daire başkanlıkları (%1,9) ve koordinatörlük (%0,08) şeklinde olduğu görülmektedir (Şekil 1).



Şekil 1. NEÜ 2026 Yılı Mart Ayı Faaliyetlerinin Birim Türlerine Göre Dağılımı (Puan)



2026 Yılı Mart Ayında Gerçekleştirilen Faaliyetlerin Sürdürülebilir Kalkınma Amaçlarına Göre Dağılımı

2026 yılı Mart ayında gerçekleştirilen faaliyetlerin SKA'lara göre dağılımı incelendiğinde, en çok faaliyetin “Nitelikli Eğitim” (n=308, %32,98) alanında olduğu görülmektedir. Bunu “Barış, Adalet ve Güçlü Kurumlar” (n=232, %24,84), “Sürdürülebilir Şehirler ve Topluluklar” (n=115, %12,31) ve “Yoksulluğa Son” (n=66, %7,07) amaçlarına hizmet eden faaliyetler takip etmektedir. Buna göre üniversitemizde gerçekleştirilen tüm faaliyetlerin %77,2'si yukarıda sözü edilen dört sürdürülebilir kalkınma amacı kapsamında yer almaktadır (Tablo 4).

Tablo 4. 2026 Yılı Mart Ayında Gerçekleştirilen Faaliyetlerin SKA'ya Göre Dağılımı

SKA	f	%
SKA-4: Nitelikli Eğitim	308	32,98
SKA-16: Barış, Adalet ve Güçlü Kurumlar	232	24,84
SKA-11: Sürdürülebilir Şehirler ve Topluluklar	115	12,31
SKA-1: Yoksulluğa Son	66	7,07
SKA-3: Sağlıklı ve Kaliteli Yaşam	60	6,42
SKA-17: Amaçlar İçin Ortaklıklar	37	3,96
SKA-10: Eşitsizliklerin Azaltılması	30	3,21
SKA-15: Karasal Yaşam	18	1,93
SKA-5: Toplumsal Cinsiyet Eşitliği	17	1,82
SKA-12: Sorumlu Üretim ve Tüketim	10	1,07
SKA-2: Açlığa Son	9	0,96
SKA-13: İklim Eylemi	9	0,96
SKA-8: İnsana Yakışır İş ve Ekonomik Büyüme	8	0,86
SKA-9: Sanayi, Yenilikçilik ve Altyapı	7	0,75
SKA-6: Temiz Su ve Sanitasyon	6	0,64
SKA-7: Erişilebilir ve Temiz Enerji	1	0,11
SKA-14: Sudaki Yaşam	1	0,11
Toplam	934	100,00

2026 Yılı Mart Ayında Birimlere Göre Gerçekleştirilen SKA Çeşitliliği

Birim bazında faaliyetler incelendiğinde, toplam 17 SKA'nın 12'sinde faaliyet yürüten Konya Ereğli Kemal Akman MYO, Mühendislik Fakültesi ve Seydişehir Ahmet Cengiz Mühendislik Fakültesi'nin çeşitlilik açısından birinci sırada yer aldığı görülmüştür. Bunu 9 farklı SKA çeşitliliği ile Hemşirelik Fakültesi, Hukuk Fakültesi ve Sosyal ve Beşeri Bilimler Fakültesi takip etmiştir (Tablo 5).

Tablo 5. Birim Bazında SKA Çeşitliliği

Birimler	SKA Tür Sayısı
Konya Ereğli Kemal Akman MYO	12
Mühendislik Fakültesi	12
Seydişehir Ahmet Cengiz Mühendislik Fakültesi	12
Hemşirelik Fakültesi	9
Hukuk Fakültesi	9
Sosyal ve Beşeri Bilimler Fakültesi	9
Ereğli Sağlık Hizmetleri MYO	8
Siyasal Bilgiler Fakültesi	8
Tıp Fakültesi	8
Turizm Fakültesi	8



Birimler	SKA Tür Sayısı
Uygulamalı Bilimler Fakültesi	8
Fen Fakültesi	7
Meram MYO	7
Veteriner Fakültesi	7
Ahmet Keleşoğlu Eğitim Fakültesi	6
Dış Hekimliği Fakültesi	6
Nezahat Keleşoğlu Sağlık Bilimleri Fakültesi	6
Seydişehir Kamil Akkanat Sağlık Bilimleri Fakültesi	6
Seydişehir MYO	6
Seydişehir Sağlık Hizmetleri MYO	6
Türk Müziği Devlet Konservatuvarı	5
Yabancı Diller YO	5
Ahmet Keleşoğlu İlahiyat Fakültesi	4
Bilimsel Yayınlar Koordinatörlüğü	4
Ereğli Eğitim Fakültesi	4
Ereğli Ziraat Fakültesi	4
Sağlık Hizmetleri MYO	4
Sağlık, Kültür ve Spor D.B.	4
Havacılık ve Uzay Bilimleri Fakültesi	3

En Az Faaliyetin Yürütüldüğü SKA'lara Birimlerin Katkıları

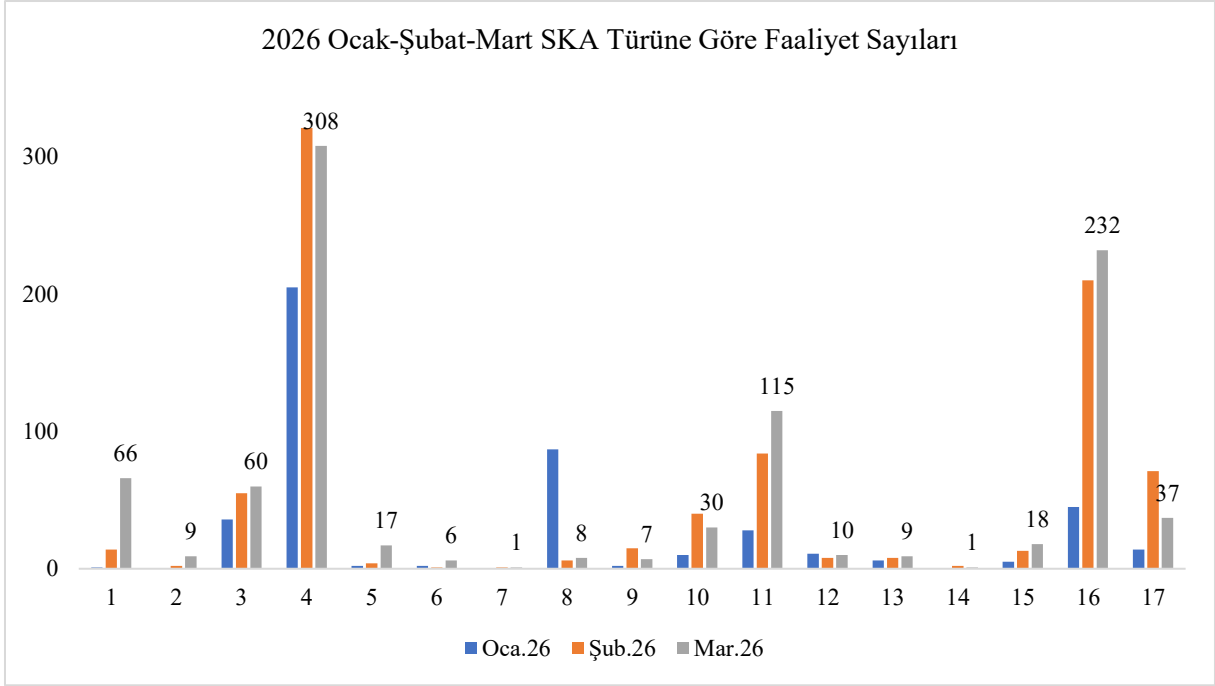
2026 yılı Mart ayında gerçekleştirilen faaliyetlerin SKA'lara göre dağılımı incelendiğinde; “Erişilebilir ve Temiz Enerji” (n=1, %0,11) ve “Sudaki Yaşam” (n=1, %0,11) SKA alanlarında en az faaliyetin gerçekleştirildiği görülmüştür.

7. SKA olan “Erişilebilir ve Temiz Enerji” için 1 faaliyeti Mühendislik Fakültesi gerçekleştirmiştir.

14. SKA olan “Sudaki Yaşam” için 1 faaliyeti Konya Ereğli Kemal Akman MYO gerçekleştirmiştir.

2026 Ocak-Şubat-Mart Ayı Dönemlerinde Gerçekleştirilen Faaliyetlerin SKA'lar Bazında Karşılaştırmalı İncelenmesi

Son 3 ayın faaliyetleri SKA bazında karşılaştırıldığında Mart ayında en çok faaliyetin yürütüldüğü ilk 2 SKA'nın (SKA.4, SKA.16) önceki iki dönemle SKA.4 aynı iken ocak ayında SKA.16 yerini SKA. 8'e bırakmıştır. Buna göre Mart ayında “Nitelikli Eğitim” ve “Barış, Adalet ve Güçlü Kurumlar” SKA'ları en çok faaliyet yürütülen alanlar olmuştur (Şekil 2).



Şekil 2. 2026 Ocak-Şubat-Mart ayı Faaliyetlerinin SKA Türlerine Göre Dağılımı

2026 Ocak-Şubat-Mart Ayı Dönemlerinde Gerçekleştirilen Faaliyetlerin Birimler Bazında Karşılaştırılması

Son 3 ayın faaliyet sayıları birimlere göre karşılaştırıldığında; ocak ayında Mühendislik Fakültesi (68), Seydişehir MYO (44), Seydişehir Ahmet Cengiz Mühendislik Fakültesi (33), Tıp Fakültesi (13) ve Siyasal Bilgiler Fakültesi (13) sıralamalarda önde yer almıştır. Şubat ayında Diş Hekimliği Fakültesi (50), Mühendislik Fakültesi (45), Ahmet Keleşoğlu İlahiyat Fakültesi (31), Siyasal Bilgiler Fakültesi (27), Tıp Fakültesi (19) ve Turizm Fakültesi (19) daha çok faaliyet gerçekleştirmiştir. Mart ayında ise Sosyal ve Beşeri Bilimler Fakültesi (45), Mühendislik Fakültesi (43), Seydişehir Ahmet Cengiz Mühendislik Fakültesi (30), Siyasal Bilgiler Fakültesi (28) ve Diş Hekimliği Fakültesi (27) faaliyet gerçekleştirmiştir.

Birimler, son üç ayda gerçekleştirdikleri toplam faaliyet sayılarına göre sıralandığında öne çıkan ilk 20 birim Tablo 6'da sunulmuştur.

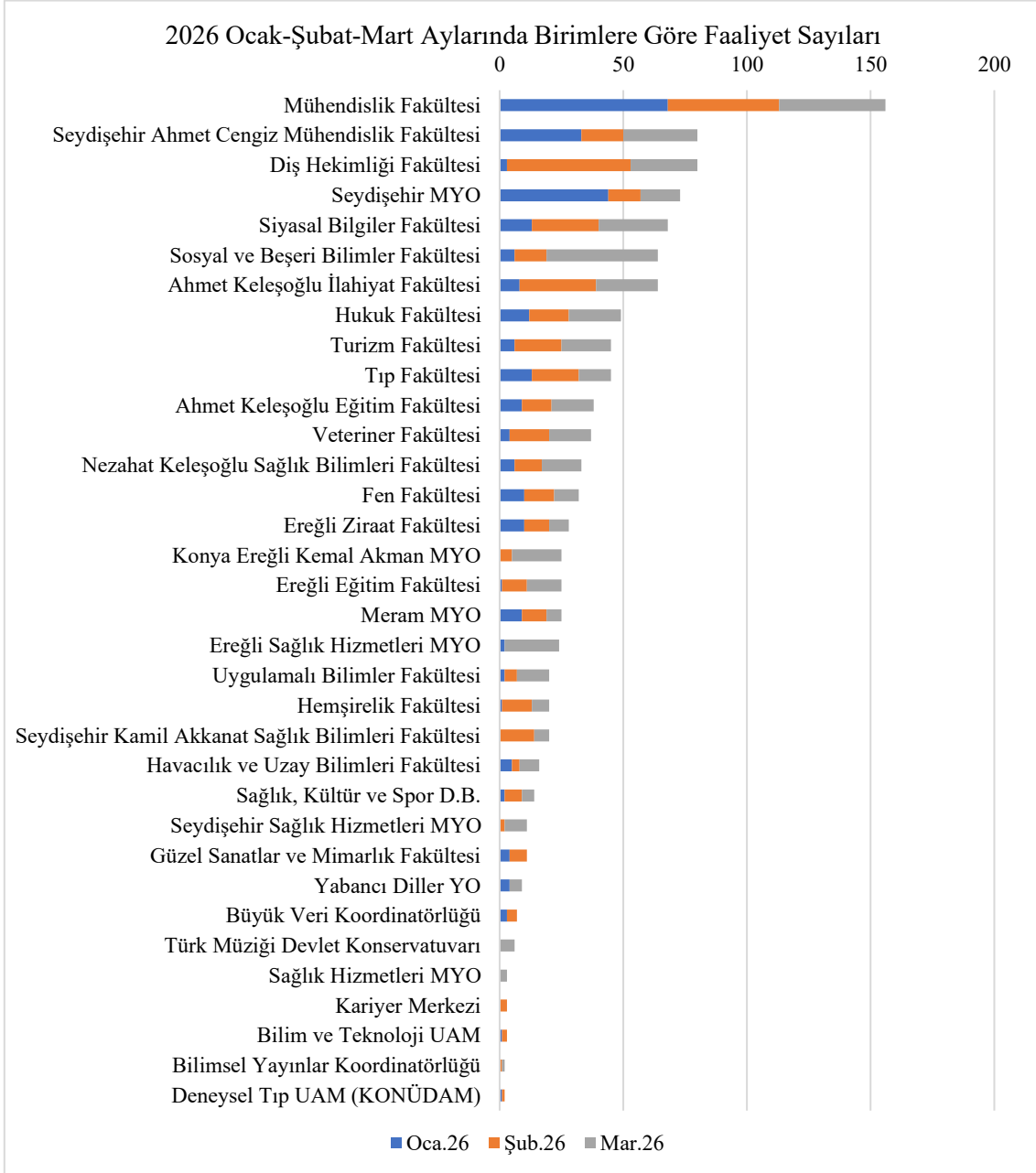
Tablo 6. Son 3 Ayda Gerçekleştirilen Faaliyetlerin Birim Bazlı Karşılaştırılması

Sıra	Birim Adı	Ocak-2026	Şubat-2026	Mart-2026	Toplam
1	Mühendislik Fakültesi	68	45	43	156
2	Seydişehir Ahmet Cengiz Mühendislik Fakültesi	33	17	30	80
3	Diş Hekimliği Fakültesi	3	50	27	80
4	Seydişehir MYO	44	13	16	73
5	Siyasal Bilgiler Fakültesi	13	27	28	68
6	Sosyal ve Beşeri Bilimler Fakültesi	6	13	45	64
7	Ahmet Keleşoğlu İlahiyat Fakültesi	8	31	25	64
8	Hukuk Fakültesi	12	16	21	49
9	Turizm Fakültesi	6	19	20	45
10	Tıp Fakültesi	13	19	13	45
11	Ahmet Keleşoğlu Eğitim Fakültesi	9	12	17	38
12	Veteriner Fakültesi	4	16	17	37



13	Nezahat Keleşoğlu Sağlık Bilimleri Fakültesi	6	11	16	33
14	Fen Fakültesi	10	12	10	32
15	Ereğli Ziraat Fakültesi	10	10	8	28
16	Konya Ereğli Kemal Akman MYO	0	5	20	25
17	Ereğli Eğitim Fakültesi	1	10	14	25
18	Meram MYO	9	10	6	25
19	Ereğli Sağlık Hizmetleri MYO	2	0	22	24
20	Uygulamalı Bilimler Fakültesi	2	5	13	20

Şekil 3'te ise son üç ayda en az bir faaliyet gerçekleştiren tüm birimlerin sıralaması gösterilmiştir.



Not: Son 3 ayda faaliyet gerçekleştirmeyen birimler grafiğe dahil edilmemiştir.

Şekil 3. Son 3 Ayda Gerçekleştirilen Faaliyetlerin Birimlere Göre Karşılaştırılması



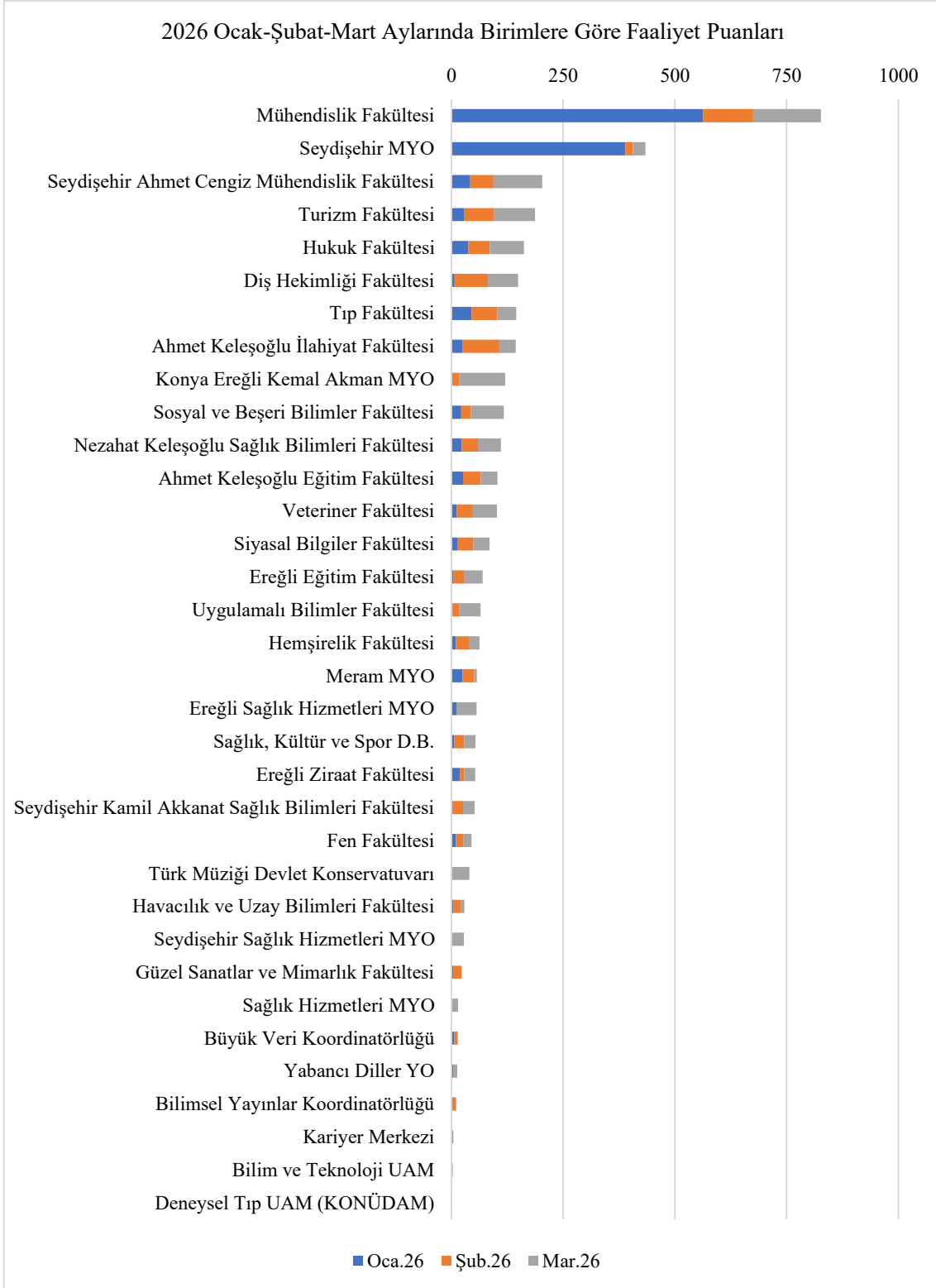
Son 3 ayın faaliyetlerine göre birimlerin puanları karşılaştırıldığında; ocak ayında ilk üç sırada Mühendislik Fakültesi (563), Seydişehir MYO (389), Tıp Fakültesi (45) ilk üç sırada yer almaktadır. Şubat ayında ilk üç sırada Mühendislik Fakültesi (112), Ahmet Keleşoğlu İlahiyat Fakültesi (83), Diş Hekimliği Fakültesi (75) yer almaktadır. Mart ayında ise, ilk üç sırada Mühendislik Fakültesi (152), Seydişehir Ahmet Cengiz Mühendislik Fakültesi (109) ve Konya Ereğli Kemal Akman MYO (102) yer almaktadır.

Birimler, son üç ayda gerçekleştirdikleri faaliyetlerin toplam puanlarına göre sıralandığında öne çıkan ilk 20 birim Tablo 7’de sunulmuştur.

Tablo 7. Son 3 Ayda Gerçekleştirilen Faaliyetlerin Toplam Puanlarının Birim Bazlı Karşılaştırılması

Sıra	Birim Adı	Ocak-2026	Şubat-2026	Mart-2026	Toplam
1	Mühendislik Fakültesi	563	112	152	827
2	Seydişehir MYO	389	17	28	434
3	Seydişehir Ahmet Cengiz Mühendislik Fakültesi	42	52	109	203
4	Turizm Fakültesi	28	67	92	187
5	Hukuk Fakültesi	38	48	76	162
6	Diş Hekimliği Fakültesi	7	75	67	149
7	Tıp Fakültesi	45	58	42	145
8	Ahmet Keleşoğlu İlahiyat Fakültesi	24	83	37	144
9	Konya Ereğli Kemal Akman MYO	0	18	102	120
10	Sosyal ve Beşeri Bilimler Fakültesi	22	21	74	117
11	Nezahat Keleşoğlu Sağlık Bilimleri Fakültesi	23	36	52	111
12	Ahmet Keleşoğlu Eğitim Fakültesi	26	40	37	103
13	Veteriner Fakültesi	12	36	54	102
14	Siyasal Bilgiler Fakültesi	13	36	36	85
15	Ereğli Eğitim Fakültesi	5	23	42	70
16	Uygulamalı Bilimler Fakültesi	3	14	48	65
17	Hemşirelik Fakültesi	10	29	24	63
18	Meram MYO	25	26	6	57
19	Ereğli Sağlık Hizmetleri MYO	11	0	45	56
20	Sağlık, Kültür ve Spor D.B.	6	23	25	54

Şekil 4’te ise son üç ayda en az bir faaliyet gerçekleştiren tüm birimlerin puan sıralaması gösterilmiştir.



Not: Son 3 ayda faaliyet gerçekleştirilmeyen birimler grafiğe dahil edilmemiştir.

Şekil 4. Son 3 Ayda Gerçekleştirilen Faaliyetlerin Toplam Puanlarının Birim Bazlı Karşılaştırılması



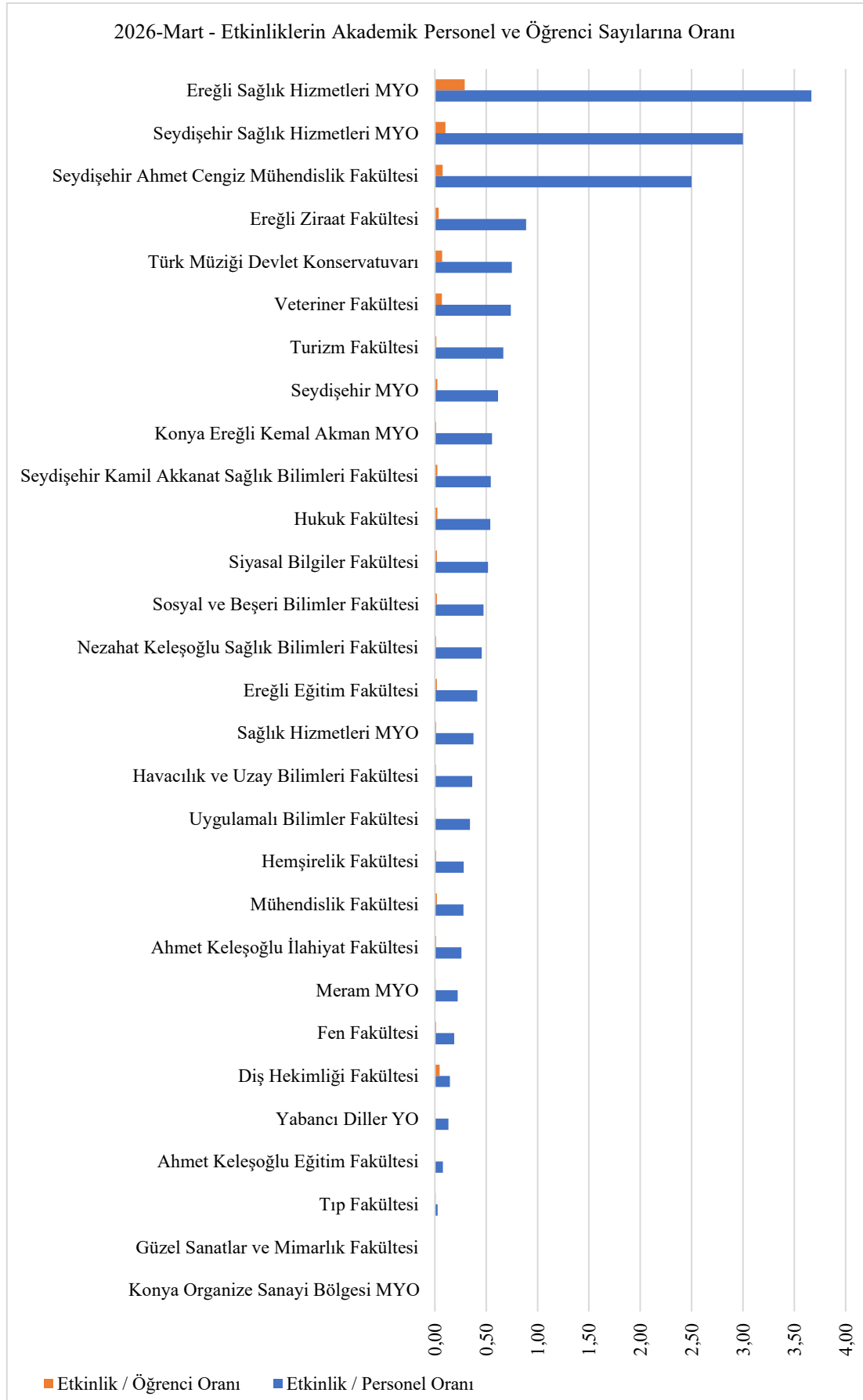
2026 Mart Ayında Gerçekleştirilen Faaliyetlerin Akademik Personel ve Öğrenci Sayılarına Oranları

Birimlerin Mart ayında gerçekleştirmiş oldukları faaliyetlerin akademik personel ve öğrenci sayılarına göre oranları Tablo 8’de ve Şekil 5’te gösterilmiştir.

Tablo 8. 2026 Mart Ayı Faaliyetlerinin Akademik Personel ve Öğrenci Sayılarına Oranı

Birim Adı	Akademik Personel Sayısı	Öğrenci Sayısı	Mart 2026 Faaliyet Sayısı	Faaliyet / Akademik Personel	Faaliyet / Öğrenci
Ereğli Sağlık Hizmetleri MYO	6	76	22	3,6667	0,2895
Seydişehir Sağlık Hizmetleri MYO	3	88	9	3,0000	0,1023
Seydişehir Ahmet Cengiz Mühendislik Fakültesi	12	398	30	2,5000	0,0754
Ereğli Ziraat Fakültesi	9	217	8	0,8889	0,0369
Türk Müziği Devlet Konservatuvarı	8	84	6	0,7500	0,0714
Veteriner Fakültesi	23	248	17	0,7391	0,0685
Turizm Fakültesi	30	1262	20	0,6667	0,0158
Seydişehir MYO	26	684	16	0,6154	0,0234
Konya Ereğli Kemal Akman MYO	36	1611	20	0,5556	0,0124
Seydişehir Kamil Akkanat Sağlık Bilimleri Fakültesi	11	256	6	0,5455	0,0234
Hukuk Fakültesi	39	879	21	0,5385	0,0239
Siyasal Bilgiler Fakültesi	54	1350	28	0,5185	0,0207
Sosyal ve Beşeri Bilimler Fakültesi	95	2396	45	0,4737	0,0188
Nezihat Keleşoğlu Sağlık Bilimleri Fakültesi	35	1296	16	0,4571	0,0123
Ereğli Eğitim Fakültesi	34	752	14	0,4118	0,0186
Sağlık Hizmetleri MYO	8	248	3	0,3750	0,0121
Havacılık ve Uzay Bilimleri Fakültesi	22	743	8	0,3636	0,0108
Uygulamalı Bilimler Fakültesi	38	1601	13	0,3421	0,0081
Hemşirelik Fakültesi	25	525	7	0,2800	0,0133
Mühendislik Fakültesi	154	2080	43	0,2792	0,0207
Ahmet Keleşoğlu İlahiyat Fakültesi	97	1847	25	0,2577	0,0135
Meram MYO	27	817	6	0,2222	0,0073
Fen Fakültesi	53	884	10	0,1887	0,0113
Diş Hekimliği Fakültesi	185	595	27	0,1459	0,0454
Yabancı Diller YO	38	907	5	0,1316	0,0055
Ahmet Keleşoğlu Eğitim Fakültesi	216	3196	17	0,0787	0,0053
Tıp Fakültesi	474	1616	13	0,0274	0,0080
Konya Organize Sanayi Bölgesi MYO	4	175	0	0,0000	0,0000
Güzel Sanatlar ve Mimarlık Fakültesi	66	1687	0	0,0000	0,0000

Not: Tablo sıralaması faaliyet/personel oranına göre gerçekleştirilmiştir.



Şekil 5. 2026 Mart Ayı Faaliyetlerinin Akademik Personel ve Öğrenci Sayılarına Oranı



NECMETTİN ERBAKAN
ÜNİVERSİTESİ
BÜYÜK VERİ
KOORDİNATÖRLÜĞÜ





EK -1

Tablo 9. “Nitelikli Eğitim” Sürdürülebilir Kalkınma Amacına Göre Gerçekleştirilen Faaliyetlerin Birimlere Göre Dağılımı (2026 Yılı Mart)

Birim	f	%
Sosyal ve Beşeri Bilimler Fakültesi	40	12,99
Mühendislik Fakültesi	28	9,09
Ahmet Keleşoğlu İlahiyat Fakültesi	21	6,82
Seydişehir Ahmet Cengiz Mühendislik Fakültesi	20	6,49
Ereğli Sağlık Hizmetleri MYO	19	6,17
Turizm Fakültesi	16	5,19
Diş Hekimliği Fakültesi	15	4,87
Nezihat Keleşoğlu Sağlık Bilimleri Fakültesi	15	4,87
Ahmet Keleşoğlu Eğitim Fakültesi	14	4,55
Konya Ereğli Kemal Akman MYO	14	4,55
Seydişehir MYO	14	4,55
Veteriner Fakültesi	11	3,57
Hukuk Fakültesi	10	3,25
Uygulamalı Bilimler Fakültesi	10	3,25
Tıp Fakültesi	9	2,92
Havacılık ve Uzay Bilimleri Fakültesi	7	2,27
Meram MYO	6	1,95
Siyasal Bilgiler Fakültesi	6	1,95
Ereğli Eğitim Fakültesi	5	1,62
Seydişehir Kamil Akkanat Sağlık Bilimleri Fakültesi	5	1,62
Seydişehir Sağlık Hizmetleri MYO	5	1,62
Fen Fakültesi	4	1,30
Hemşirelik Fakültesi	4	1,30
Türk Müziği Devlet Konservatuvarı	3	0,97
Yabancı Diller YO	3	0,97
Ereğli Ziraat Fakültesi	2	0,65
Bilimsel Yayınlar Koordinatörlüğü	1	0,32
Sağlık, Kültür ve Spor D.B.	1	0,32
Toplam	308	100



EK -2

Tablo 10. “Barış, Adalet ve Güçlü Kurumlar” Sürdürülebilir Kalkınma Amacına Göre Gerçekleştirilen Faaliyetlerin Birimlere Göre Dağılımı (2026 Yılı Mart)

Birim	f	%
Sosyal ve Beşeri Bilimler Fakültesi	44	18,97
Siyasal Bilgiler Fakültesi	27	11,64
Turizm Fakültesi	17	7,33
Mühendislik Fakültesi	15	6,47
Tıp Fakültesi	13	5,60
Uygulamalı Bilimler Fakültesi	13	5,60
Diş Hekimliği Fakültesi	11	4,74
Hukuk Fakültesi	11	4,74
Ereğli Eğitim Fakültesi	8	3,45
Ereğli Ziraat Fakültesi	8	3,45
Fen Fakültesi	7	3,02
Veteriner Fakültesi	7	3,02
Konya Ereğli Kemal Akman MYO	6	2,59
Türk Müziği Devlet Konservatuvarı	6	2,59
Sağlık, Kültür ve Spor D.B.	5	2,16
Seydişehir Ahmet Cengiz Mühendislik Fakültesi	5	2,16
Yabancı Diller YO	5	2,16
Ahmet Keleşoğlu İlahiyat Fakültesi	4	1,72
Seydişehir MYO	4	1,72
Ereğli Sağlık Hizmetleri MYO	3	1,29
Ahmet Keleşoğlu Eğitim Fakültesi	2	0,86
Nezahat Keleşoğlu Sağlık Bilimleri Fakültesi	2	0,86
Seydişehir Kamil Akkanat Sağlık Bilimleri Fakültesi	2	0,86
Seydişehir Sağlık Hizmetleri MYO	2	0,86
Bilimsel Yayınlar Koordinatörlüğü	1	0,43
Havacılık ve Uzay Bilimleri Fakültesi	1	0,43
Hemşirelik Fakültesi	1	0,43
Meram MYO	1	0,43
Sağlık Hizmetleri MYO	1	0,43
Toplam	232	100



EK -3

Tablo 11. “Sürdürülebilir Şehirler ve Topluluklar” Sürdürülebilir Kalkınma Amacına Göre Gerçekleştirilen Faaliyetlerin Birimlere Göre Dağılımı (2026 Yılı Mart)

Birim	f	%
Mühendislik Fakültesi	10	8,70
Turizm Fakültesi	9	7,83
Veteriner Fakültesi	9	7,83
Konya Ereğli Kemal Akman MYO	8	6,96
Ereğli Eğitim Fakültesi	7	6,09
Seydişehir Sağlık Hizmetleri MYO	7	6,09
Seydişehir Ahmet Cengiz Mühendislik Fakültesi	6	5,22
Sosyal ve Beşeri Bilimler Fakültesi	6	5,22
Türk Müziği Devlet Konservatuvarı	6	5,22
Ahmet Keleşoğlu Eğitim Fakültesi	5	4,35
Ereğli Ziraat Fakültesi	5	4,35
Diş Hekimliği Fakültesi	4	3,48
Hukuk Fakültesi	4	3,48
Tıp Fakültesi	4	3,48
Ahmet Keleşoğlu İlahiyat Fakültesi	3	2,61
Fen Fakültesi	3	2,61
Nezihat Keleşoğlu Sağlık Bilimleri Fakültesi	3	2,61
Seydişehir MYO	3	2,61
Ereğli Sağlık Hizmetleri MYO	2	1,74
Siyasal Bilgiler Fakültesi	2	1,74
Uygulamalı Bilimler Fakültesi	2	1,74
Yabancı Diller YO	2	1,74
Bilimsel Yayınlar Koordinatörlüğü	1	0,87
Hemşirelik Fakültesi	1	0,87
Meram MYO	1	0,87
Sağlık Hizmetleri MYO	1	0,87
Seydişehir Kamil Akkanat Sağlık Bilimleri Fakültesi	1	0,87
Toplam	115	100



EK -4

Tablo 12. “Yoksulluğa Son” Sürdürülebilir Kalkınma Amacına Göre Gerçekleştirilen Faaliyetlerin Birimlere Göre Dağılımı (2026 Yılı Mart)

Birim	f	%
Ereğli Eğitim Fakültesi	6	9,09
Hukuk Fakültesi	6	9,09
Mühendislik Fakültesi	6	9,09
Diş Hekimliği Fakültesi	5	7,58
Ereğli Ziraat Fakültesi	5	7,58
Konya Ereğli Kemal Akman MYO	4	6,06
Sosyal ve Beşeri Bilimler Fakültesi	4	6,06
Turizm Fakültesi	4	6,06
Ahmet Keleşoğlu İlahiyat Fakültesi	3	4,55
Fen Fakültesi	3	4,55
Seydişehir Ahmet Cengiz Mühendislik Fakültesi	3	4,55
Uygulamalı Bilimler Fakültesi	3	4,55
Veteriner Fakültesi	3	4,55
Ahmet Keleşoğlu Eğitim Fakültesi	2	3,03
Seydişehir MYO	2	3,03
Ereğli Sağlık Hizmetleri MYO	1	1,52
Hemşirelik Fakültesi	1	1,52
Sağlık Hizmetleri MYO	1	1,52
Seydişehir Kamil Akkanat Sağlık Bilimleri Fakültesi	1	1,52
Siyasal Bilgiler Fakültesi	1	1,52
Tıp Fakültesi	1	1,52
Yabancı Diller YO	1	1,52
Toplam	66	100