

NECMETTİN ERBAKAN ÜNİVERSİTESİ

Sürdürülebilir Kalkınma Amaçlarına Yönelik Faaliyetler
(2026 Nisan)



Nisan / 2026
Büyük Veri Koordinatörlüğü



8 Mayıs 2026

Necmettin Erbakan Üniversitesi Büyük Veri Koordinatörlüğü

Bu değerlendirme raporu, Necmettin Erbakan Üniversitesi Büyük Veri Koordinatörlüğü tarafından hazırlanmıştır. Sürdürülebilir Kalkınma Amaçları (SKA) doğrultusunda gerçekleştirilen faaliyetlere <https://sustainability.erbakan.edu.tr> adresinden erişilebilir. Detaylı bilgiler için koordinatörlük ile iletişime geçilebilir.

Rapor verileri 2 Mayıs 2026 Saat: 23.50'de sistem üzerinden çekilmiştir.

Prof. Dr. Halit Buluthan ÇETİNTAŞ
Koordinatör

Not: 2026 yılı Nisan ayında en çok faaliyet gerçekleştirilen ilk dört SKA'nın birimlere göre dağılımı ekte bilgilerinize sunulmuştur.

Web: <https://erbakan.edu.tr/buyukveri>
E-posta: buyukveri@erbakan.edu.tr
Telefon: 0332 221 05 00 – Dahili: 409
Adres: Yaka Mah. Kasım Halife Sok. No:11 (B Blok) - 42090 Meram/Konya



2026 Yılı Nisan Ayı Özel Değerlendirmesi

Üniversitemiz bünyesinde 2025 yılı ocak ayından itibaren SKA kapsamında yapılan faaliyetler puan bazında değerlendirilmektedir. THE metodolojisine göre üniversitemizin puan dağılımı Tablo 1’de sunulmuştur.

Tablo 1. 2025 Yılı THE Metodolojisine Göre Üniversitemizin Puan Dağılımı

| Puan Açıklaması | Puan |
|---|------|
| SKA bazında (2, 6, 7, 8, 9, 12, 13, 14) | 10 |
| Zimmetli faaliyetler | 5 |
| Paydaşlı faaliyetler | 2 |
| Standart faaliyetler | 1 |
| Metodolojiye uygun olmayan faaliyetler | 0 |

2026 yılı nisan ayında SKA’lar kapsamında 603 faaliyet yürütülmüş olup toplam 1532 puana ulaşılmıştır. Birimlerin ortalama faaliyet sayısı 18,84, puan ortalaması ise 47,875 olarak gerçekleşmiştir.

Puan sıralamasına göre ilk 5 sırada Nezahat Keleşoğlu Sağlık Bilimleri Fakültesi, Konya Ereğli Kemal Akman MYO, Sosyal ve Beşeri Bilimler Fakültesi, Seydişehir Ahmet Cengiz Mühendislik Fakültesi ve Turizm Fakültesi yer alırken faaliyet sayısına göre ilk 5 sırada Mühendislik Fakültesi, Sosyal ve Beşeri Bilimler Fakültesi, Nezahat Keleşoğlu Sağlık Bilimleri Fakültesi, Siyasal Bilgiler Fakültesi, Konya Ereğli Kemal Akman MYO ve Seydişehir Ahmet Cengiz Mühendislik Fakültesi yer almaktadır.

2026 yılı nisan ayında gerçekleştirilen faaliyetlerin birimlere göre dağılımı Tablo 2’de sunulmuştur.

Tablo 2. 2026 Yılı Nisan Ayında Gerçekleştirilen Faaliyetlerin Birimlere Göre Dağılımı

| Tür | Birimler | Puan | n | Ort.Puan* |
|------------|---|------|----|-----------|
| Fakülte | Nezahat Keleşoğlu Sağlık Bilimleri Fakültesi | 138 | 36 | 3,83 |
| Yüksekokul | Konya Ereğli Kemal Akman MYO | 128 | 29 | 4,41 |
| Fakülte | Sosyal ve Beşeri Bilimler Fakültesi | 108 | 46 | 2,35 |
| Fakülte | Seydişehir Ahmet Cengiz Mühendislik Fakültesi | 86 | 29 | 2,97 |
| Fakülte | Turizm Fakültesi | 84 | 23 | 3,65 |
| Fakülte | Mühendislik Fakültesi | 82 | 64 | 1,28 |
| Fakülte | Ahmet Keleşoğlu Eğitim Fakültesi | 72 | 27 | 2,67 |
| Fakülte | Ahmet Keleşoğlu İlahiyat Fakültesi | 68 | 27 | 2,52 |
| Daire B. | Sağlık, Kültür ve Spor D.B. | 68 | 14 | 4,86 |
| Fakülte | Tıp Fakültesi | 67 | 19 | 3,53 |
| Fakülte | Diş Hekimliği Fakültesi | 61 | 24 | 2,54 |
| Fakülte | Seydişehir Kamil Akkanat Sağlık Bilimleri Fakültesi | 56 | 19 | 2,95 |
| Fakülte | Hemşirelik Fakültesi | 52 | 19 | 2,74 |
| Fakülte | Veteriner Fakültesi | 51 | 19 | 2,68 |
| Fakülte | Güzel Sanatlar ve Mimarlık Fakültesi | 46 | 14 | 3,29 |
| Fakülte | Hukuk Fakültesi | 43 | 27 | 1,59 |
| Fakülte | Ereğli Eğitim Fakültesi | 41 | 23 | 1,78 |
| Yüksekokul | Meram MYO | 37 | 16 | 2,31 |



| Tür | Birimler | Puan | n | Ort.Puan* |
|----------------|---------------------------------------|-------------|------------|-------------|
| Konservatuvar | Türk Müziği Devlet Konservatuvarı | 35 | 7 | 5,00 |
| Fakülte | Siyasal Bilgiler Fakültesi | 31 | 31 | 1,00 |
| Yüksekokul | Seydişehir MYO | 27 | 15 | 1,80 |
| Yüksekokul | Ereğli Sağlık Hizmetleri MYO | 26 | 14 | 1,86 |
| Yüksekokul | Sağlık Hizmetleri MYO | 25 | 4 | 6,25 |
| Fakülte | Havacılık ve Uzay Bilimleri Fakültesi | 19 | 10 | 1,90 |
| Fakülte | Fen Fakültesi | 18 | 14 | 1,29 |
| Fakülte | Uygulamalı Bilimler Fakültesi | 17 | 8 | 2,13 |
| Fakülte | Ereğli Ziraat Fakültesi | 13 | 9 | 1,44 |
| Yüksekokul | Seydişehir Sağlık Hizmetleri MYO | 13 | 5 | 2,60 |
| Yüksekokul | Yabancı Diller YO | 13 | 5 | 2,60 |
| Koordinatörlük | Büyük Veri Koordinatörlüğü | 3 | 2 | 1,50 |
| Uyg.Arş.Merk. | DeneySEL Tıp UAM (KONÜDAM) | 2 | 2 | 1,00 |
| Enstitü | Fen Bilimleri Enstitüsü | 2 | 2 | 1,00 |
| Toplam | | 1532 | 603 | 2,54 |

Not: Rapor verileri 2 Mayıs 2026 Saat: 23.50'de sistem üzerinden çekilmiştir.

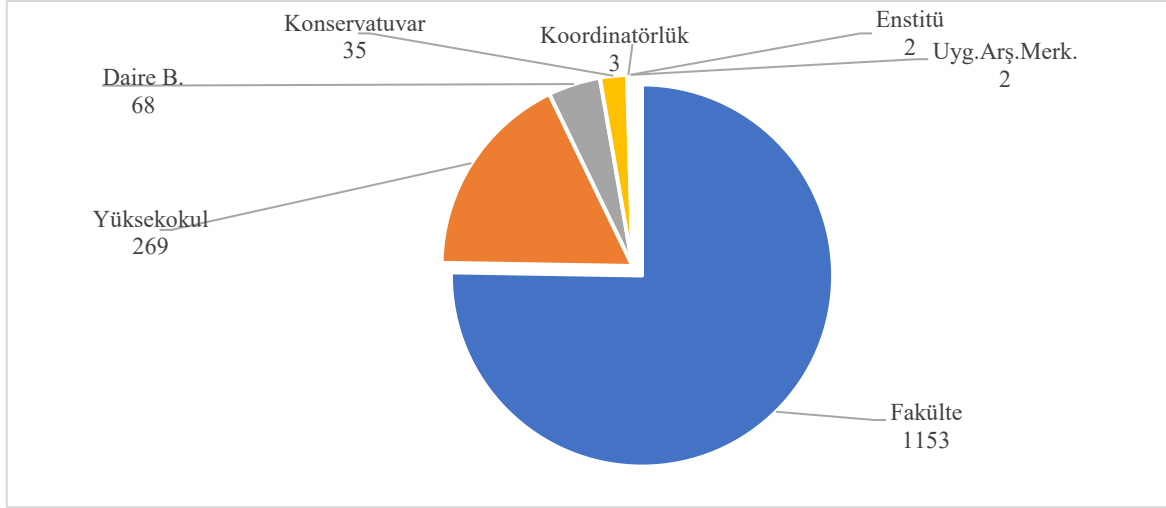
*Faaliyet Başına Ortalama Puan (Puan / n)

2026 yılı Nisan ayında THE metodolojisine uygun olmadığı için silinen faaliyetlerin birim bazlı dağılımı Tablo 3'te gösterilmiştir.

Tablo 3. 2026 Yılı Nisan Ayında Silinen Faaliyetlerin Birimlere Göre Dağılımı

| Birimler | Silinen Faaliyet Sayısı |
|---|-------------------------|
| Mühendislik Fakültesi | 7 |
| Konya Ereğli Kemal Akman MYO | 3 |
| Diş Hekimliği Fakültesi | 2 |
| Hukuk Fakültesi | 2 |
| Turizm Fakültesi | 2 |
| Ahmet Keleşoğlu Eğitim Fakültesi | 1 |
| Ahmet Keleşoğlu İlahiyat Fakültesi | 1 |
| Ereğli Eğitim Fakültesi | 1 |
| Fen Fakültesi | 1 |
| Güzel Sanatlar ve Mimarlık Fakültesi | 1 |
| Meram MYO | 1 |
| Seydişehir Ahmet Cengiz Mühendislik Fakültesi | 1 |
| Seydişehir Kamil Akkanat Sağlık Bilimleri Fakültesi | 1 |
| Seydişehir Sağlık Hizmetleri MYO | 1 |
| Veteriner Fakültesi | 1 |
| Toplam | 26 |

Gerçekleştirilen faaliyetlerin birim türüne göre dağılımları incelendiğinde en çok faaliyetin sırası ile fakülteler (%75,26), yüksekokullar (%17,56), daire başkanlıkları (%4,44), konservatuvar (%2,28), koordinatörlük (%0,20), enstitü (%0,13) ve uygulama araştırma merkezleri (%0,13) şeklinde olduğu görülmektedir (Şekil 1).



Şekil 1. NEÜ 2026 Yılı Nisan Ayı Faaliyetlerinin Birim Türlerine Göre Dağılımı (Puan)

2026 Yılı Nisan Ayında Gerçekleştirilen Faaliyetlerin Sürdürülebilir Kalkınma Amaçlarına Göre Dağılımı

2026 yılı Nisan ayında gerçekleştirilen faaliyetlerin SKA'lara göre dağılımı incelendiğinde, en çok faaliyetin “Nitelikli Eğitim” (n=506, %38,02) alanında olduğu görülmektedir. Bunu “Barış, Adalet ve Güçlü Kurumlar” (n=204, %15,33), “Amaçlar İçin Ortaklıklar” (n=193, %14,50) ve “Sağlıklı ve Kaliteli Yaşam” (n=133, %9,99) amaçlarına hizmet eden faaliyetler takip etmektedir. Buna göre üniversitemizde gerçekleştirilen tüm faaliyetlerin %77,84’ü yukarıda sözü edilen dört sürdürülebilir kalkınma amacı kapsamında yer almaktadır (Tablo 4).

Tablo 4. 2026 Yılı Nisan Ayında Gerçekleştirilen Faaliyetlerin SKA'ya Göre Dağılımı

| SKA | f | % |
|--|-------------|---------------|
| SKA-4: Nitelikli Eğitim | 506 | 38,02 |
| SKA-16: Barış, Adalet ve Güçlü Kurumlar | 204 | 15,33 |
| SKA-17: Amaçlar İçin Ortaklıklar | 193 | 14,50 |
| SKA-3: Sağlıklı ve Kaliteli Yaşam | 133 | 9,99 |
| SKA-11: Sürdürülebilir Şehirler ve Topluluklar | 110 | 8,26 |
| SKA-10: Eşitsizliklerin Azaltılması | 107 | 8,04 |
| SKA-15: Karasal Yaşam | 28 | 2,10 |
| SKA-12: Sorumlu Üretim ve Tüketim | 12 | 0,90 |
| SKA-13: İklim Eylemi | 7 | 0,53 |
| SKA-9: Sanayi, Yenilikçilik ve Altyapı | 6 | 0,45 |
| SKA-1: Yoksulluğa Son | 5 | 0,38 |
| SKA-2: Açlığa Son | 5 | 0,38 |
| SKA-6: Temiz Su ve Sanitasyon | 5 | 0,38 |
| SKA-5: Toplumsal Cinsiyet Eşitliği | 4 | 0,30 |
| SKA-8: İnsana Yakışır İş ve Ekonomik Büyüme | 4 | 0,30 |
| SKA-7: Erişilebilir ve Temiz Enerji | 2 | 0,15 |
| SKA-14: Sudaki Yaşam | 0 | 0,00 |
| Toplam | 1331 | 100,00 |

2026 Yılı Nisan Ayında Birimlere Göre Gerçekleştirilen SKA Çeşitliliği

Birim bazında faaliyetler incelendiğinde, toplam 17 SKA'nın 12'sinde faaliyet yürüten Konya Ereğli Kemal Akman MYO, Seydişehir Ahmet Cengiz Mühendislik Fakültesi ve Sosyal ve Beşeri Bilimler Fakültesi'nin çeşitlilik açısından birinci sırada yer aldığı görülmüştür. Bunu 8



farklı SKA çeşitliliği ile Ahmet Keleşoğlu Eğitim Fakültesi, Nezahat Keleşoğlu Sağlık Bilimleri Fakültesi, Sağlık, Kültür ve Spor D. B., Tıp Fakültesi, Turizm Fakültesi ve Veteriner Fakültesi takip etmiştir (Tablo 5).

Tablo 5. Birim Bazında SKA Çeşitliliği

| Birimler | SKA Tür Sayısı |
|---|-----------------------|
| Konya Ereğli Kemal Akman MYO | 12 |
| Seydişehir Ahmet Cengiz Mühendislik Fakültesi | 12 |
| Sosyal ve Beşeri Bilimler Fakültesi | 12 |
| Ahmet Keleşoğlu Eğitim Fakültesi | 8 |
| Nezahat Keleşoğlu Sağlık Bilimleri Fakültesi | 8 |
| Sağlık, Kültür ve Spor D.B. | 8 |
| Tıp Fakültesi | 8 |
| Turizm Fakültesi | 8 |
| Veteriner Fakültesi | 8 |
| Ahmet Keleşoğlu İlahiyat Fakültesi | 7 |
| Hukuk Fakültesi | 7 |
| Meram MYO | 7 |
| Mühendislik Fakültesi | 7 |
| Seydişehir Kamil Akkanat Sağlık Bilimleri Fakültesi | 7 |
| Seydişehir MYO | 7 |
| Diş Hekimliği Fakültesi | 6 |
| Siyasal Bilgiler Fakültesi | 6 |
| Ereğli Eğitim Fakültesi | 5 |
| Hemşirelik Fakültesi | 5 |
| Sağlık Hizmetleri MYO | 5 |
| Seydişehir Sağlık Hizmetleri MYO | 5 |
| Uygulamalı Bilimler Fakültesi | 5 |
| Ereğli Sağlık Hizmetleri MYO | 4 |
| Ereğli Ziraat Fakültesi | 4 |
| Fen Fakültesi | 4 |
| Güzel Sanatlar ve Mimarlık Fakültesi | 4 |
| Türk Müziği Devlet Konservatuvarı | 4 |
| Havacılık ve Uzay Bilimleri Fakültesi | 3 |
| Yabancı Diller YO | 3 |
| Büyük Veri Koordinatörlüğü | 1 |
| Deneysel Tıp UAM (KONÜDAM) | 1 |
| Fen Bilimleri Enstitüsü | 1 |

En Az Faaliyetin Yürütüldüğü SKA'lara Birimlerin Katkıları

2026 yılı Nisan ayında gerçekleştirilen faaliyetlerin SKA'lara göre dağılımı incelendiğinde; “Sudaki Yaşam” ile ilgili faaliyet gerçekleştirmediği, “Erişilebilir ve Temiz Enerji” (n=2, %0,15), “İnsana Yakışır ve Ekonomik Büyüme” (n=4, %0,30) ve “Toplumsal Cinsiyet Eşitliği” (n=4, %0,30) SKA alanlarında en az faaliyetin gerçekleştirildiği görülmüştür.

7. SKA olan “Erişilebilir ve Temiz Enerji” için 2 faaliyeti Konya Ereğli Kemal Akman MYO ve Sosyal ve Beşeri Bilimler Fakültesi gerçekleştirmiştir.

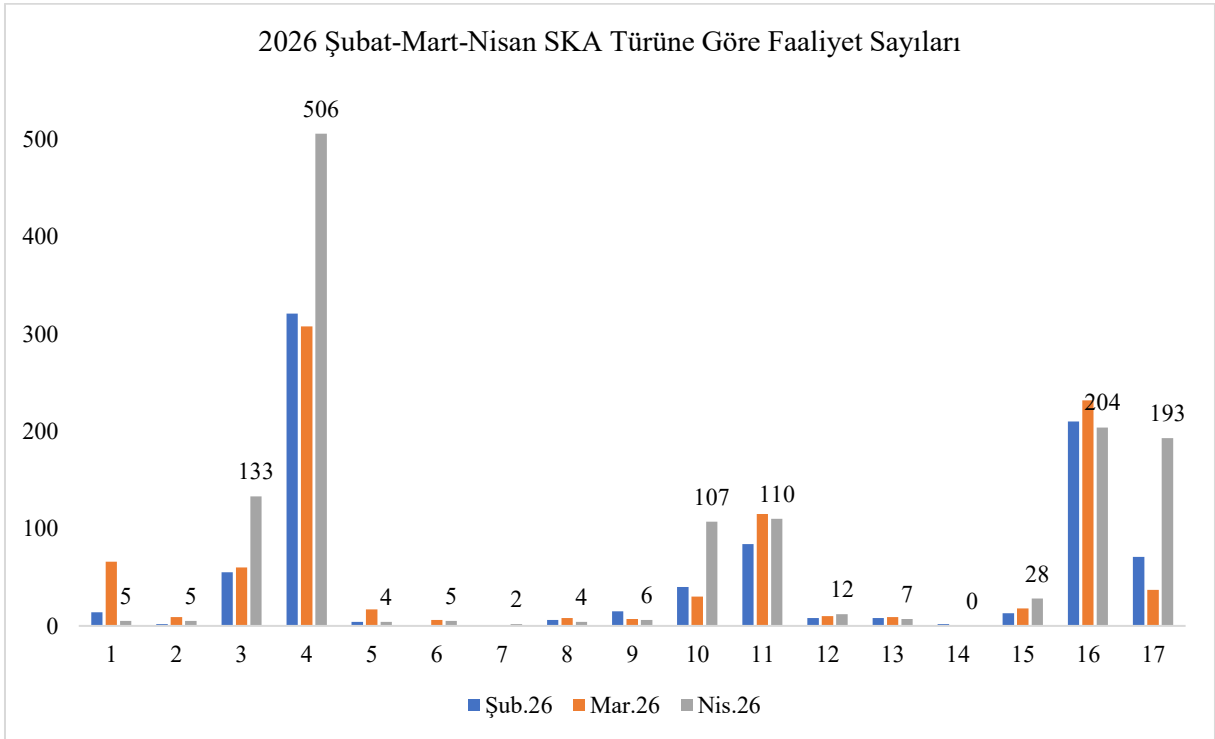
8. SKA olan “İnsana Yakışır ve Ekonomik Büyüme” için 4 faaliyeti Diş Hekimliği Fakültesi, Seydişehir Ahmet Cengiz Mühendislik Fakültesi, Seydişehir Kamil Akkanat Sağlık Bilimleri Fakültesi ve Turizm Fakültesi gerçekleştirmiştir.



5. SKA olan “Toplumsal Cinsiyet Eşitliği” için 4 faaliyeti Ahmet Keleşoğlu Eğitim Fakültesi, Hukuk Fakültesi ve Sosyal ve Beşeri Bilimler Fakültesi gerçekleştirmiştir.

2026 Şubat-Mart-Nisan Ayı Dönemlerinde Gerçekleştirilen Faaliyetlerin SKA’lar Bazında Karşılaştırmalı İncelenmesi

Son 3 ayın faaliyetleri SKA bazında karşılaştırıldığında Nisan ayında en çok faaliyetin yürütüldüğü ilk 2 SKA’nın (SKA.4, SKA.16) önceki iki dönemle aynı olduğu görülmektedir. Buna göre Nisan ayında “Nitelikli Eğitim” ve “Barış, Adalet ve Güçlü Kurumlar” SKA’ları en çok faaliyet yürütülen alanlar olmuştur (Şekil 2).



Şekil 2. 2026 Şubat-Mart-Nisan ayı Faaliyetlerinin SKA Türlerine Göre Dağılımı

2026 Şubat-Mart-Nisan Ayı Dönemlerinde Gerçekleştirilen Faaliyetlerin Birimler Bazında Karşılaştırılması

Son 3 ayın faaliyet sayıları birimlere göre karşılaştırıldığında; şubat ayında Dış Hekimliği Fakültesi (50), Mühendislik Fakültesi (45), Ahmet Keleşoğlu İlahiyat Fakültesi (31), Siyasal Bilgiler Fakültesi (27), Tıp Fakültesi (19) ve Turizm Fakültesi (19) sıralamalarda önde yer almıştır. Mart ayında Sosyal ve Beşeri Bilimler Fakültesi (45), Mühendislik Fakültesi (43), Seydişehir Ahmet Cengiz Mühendislik Fakültesi (30), Siyasal Bilgiler Fakültesi (28) ve Dış Hekimliği Fakültesi (27) daha çok faaliyet gerçekleştirmiştir. Nisan ayında ise Mühendislik Fakültesi (64), Sosyal ve Beşeri Bilimler Fakültesi (46), Nezahat Keleşoğlu Sağlık Bilimleri Fakültesi (36), Siyasal Bilgiler Fakültesi (31), Konya Ereğli Kemal Akman MYO (29) ve Seydişehir Ahmet Cengiz Mühendislik Fakültesi (29) faaliyet gerçekleştirmiştir.

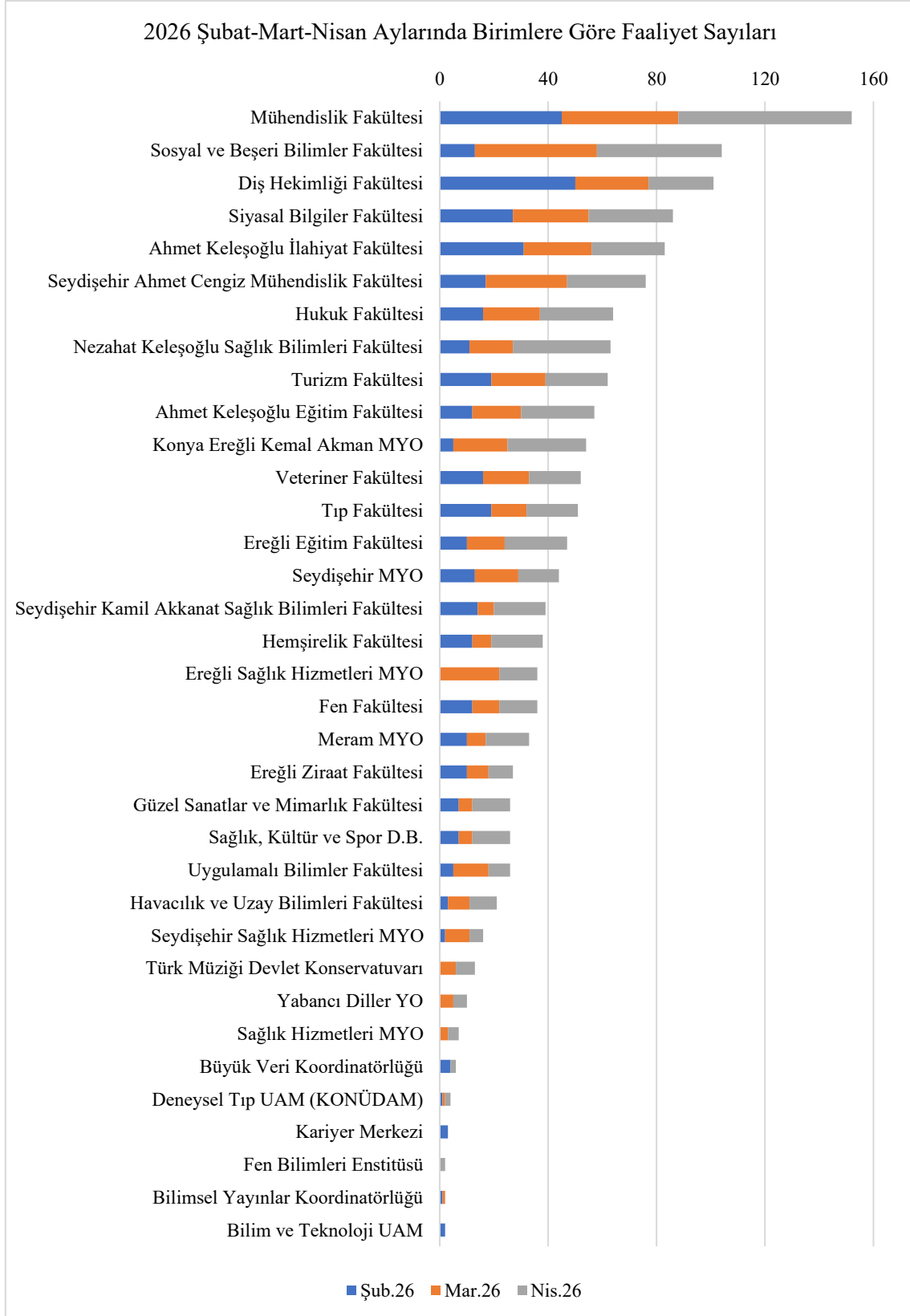
Birimler, son üç ayda gerçekleştirdikleri toplam faaliyet sayılarına göre sıralandığında öne çıkan ilk 20 birim Tablo 6’da sunulmuştur.



Tablo 6. Son 3 Ayda Gerçekleştirilen Faaliyetlerin Birim Bazlı Karşılaştırılması

| Sıra | Birim Adı | Şubat- 2026 | Mart- 2026 | Nisan- 2026 | Toplam |
|------|---|----------------|---------------|----------------|--------|
| 1 | Mühendislik Fakültesi | 45 | 43 | 64 | 152 |
| 2 | Sosyal ve Beşeri Bilimler Fakültesi | 13 | 45 | 46 | 104 |
| 3 | Dış Hekimliği Fakültesi | 50 | 27 | 24 | 101 |
| 4 | Siyasal Bilgiler Fakültesi | 27 | 28 | 31 | 86 |
| 5 | Ahmet Keleşoğlu İlahiyat Fakültesi | 31 | 25 | 27 | 83 |
| 6 | Seydişehir Ahmet Cengiz Mühendislik Fakültesi | 17 | 30 | 29 | 76 |
| 7 | Hukuk Fakültesi | 16 | 21 | 27 | 64 |
| 8 | Nezahat Keleşoğlu Sağlık Bilimleri Fakültesi | 11 | 16 | 36 | 63 |
| 9 | Turizm Fakültesi | 19 | 20 | 23 | 62 |
| 10 | Ahmet Keleşoğlu Eğitim Fakültesi | 12 | 18 | 27 | 57 |
| 11 | Konya Ereğli Kemal Akman MYO | 5 | 20 | 29 | 54 |
| 12 | Veteriner Fakültesi | 16 | 17 | 19 | 52 |
| 13 | Tıp Fakültesi | 19 | 13 | 19 | 51 |
| 14 | Ereğli Eğitim Fakültesi | 10 | 14 | 23 | 47 |
| 15 | Seydişehir MYO | 13 | 16 | 15 | 44 |
| 16 | Seydişehir Kamil Akkanat Sağlık Bilimleri Fakültesi | 14 | 6 | 19 | 39 |
| 17 | Hemşirelik Fakültesi | 12 | 7 | 19 | 38 |
| 18 | Ereğli Sağlık Hizmetleri MYO | 0 | 22 | 14 | 36 |
| 19 | Fen Fakültesi | 12 | 10 | 14 | 36 |
| 20 | Meram MYO | 10 | 7 | 16 | 33 |

Şekil 3'te ise son üç ayda en az bir faaliyet gerçekleştiren tüm birimlerin sıralaması gösterilmiştir.



Not: Son 3 ayda faaliyet gerçekleştirilmeyen birimler grafiğe dahil edilmemiştir.

Şekil 3. Son 3 Ayda Gerçekleştirilen Faaliyetlerin Birimlere Göre Karşılaştırılması



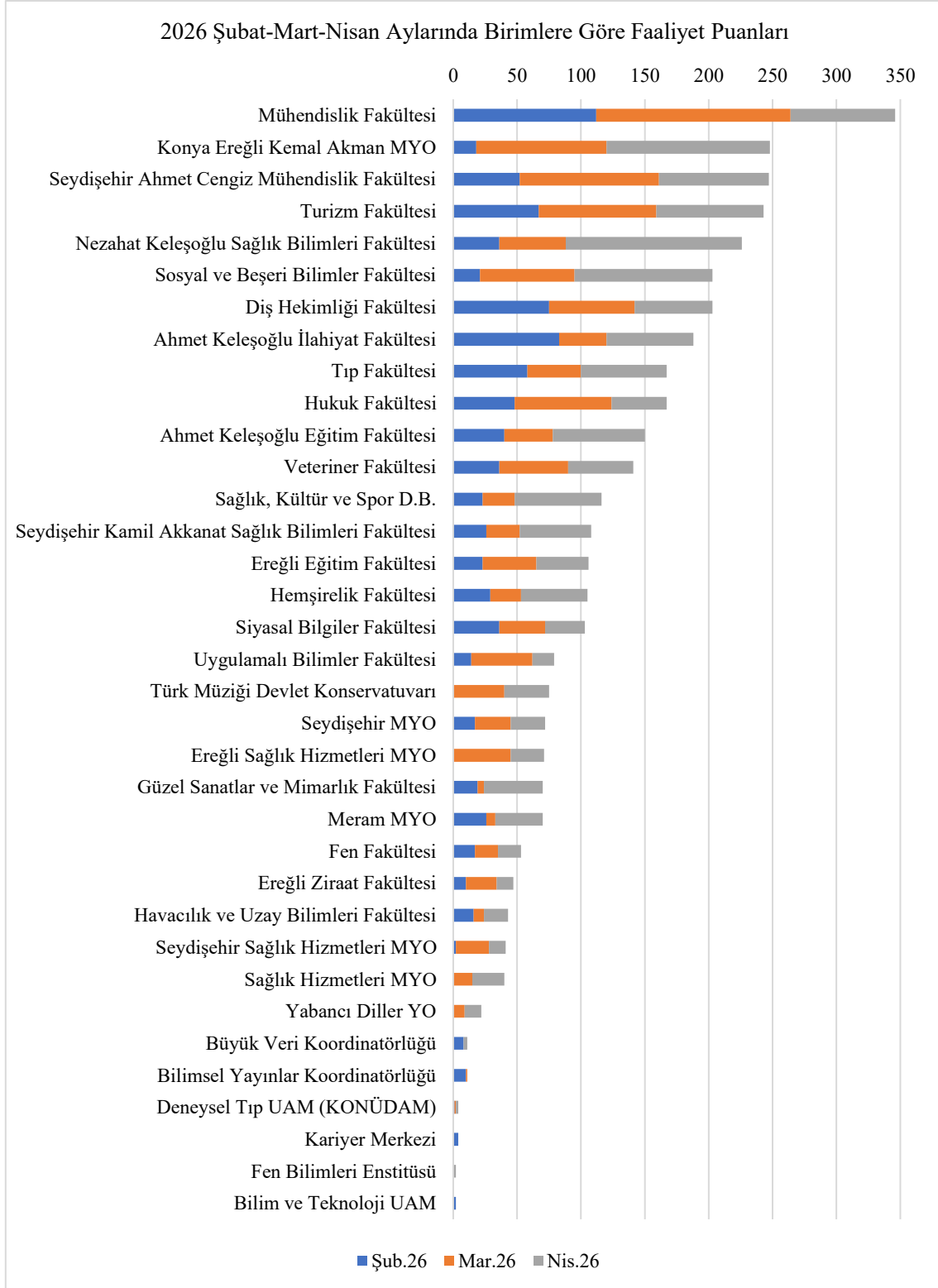
Son 3 ayın faaliyetlerine göre birimlerin puanları karşılaştırıldığında; ocak ayında ilk üç sırada Mühendislik Fakültesi (112), Ahmet Keleşoğlu İlahiyat Fakültesi (83), Diş Hekimliği Fakültesi (75) ilk üç sırada yer almaktadır. Şubat ayında ilk üç sırada Mühendislik Fakültesi (152), Seydişehir Ahmet Cengiz Mühendislik Fakültesi (109) ve Konya Ereğli Kemal Akman MYO (102) yer almaktadır. Mart ayında ise, ilk üç sırada Nezahat Keleşoğlu Sağlık Bilimleri Fakültesi (138), Konya Ereğli Kemal Akman MYO (128) ve Sosyal ve Beşeri Bilimler Fakültesi (108) yer almaktadır.

Birimler, son üç ayda gerçekleştirdikleri faaliyetlerin toplam puanlarına göre sıralandığında öne çıkan ilk 20 birim Tablo 7’de sunulmuştur.

Tablo 7. Son 3 Ayda Gerçekleştirilen Faaliyetlerin Toplam Puanlarının Birim Bazlı Karşılaştırılması

| Sıra | Birim Adı | Şubat-2026 | Mart-2026 | Nisan-2026 | Toplam |
|------|---|------------|-----------|------------|--------|
| 1 | Mühendislik Fakültesi | 112 | 152 | 82 | 346 |
| 2 | Konya Ereğli Kemal Akman MYO | 18 | 102 | 128 | 248 |
| 3 | Seydişehir Ahmet Cengiz Mühendislik Fakültesi | 52 | 109 | 86 | 247 |
| 4 | Turizm Fakültesi | 67 | 92 | 84 | 243 |
| 5 | Nezahat Keleşoğlu Sağlık Bilimleri Fakültesi | 36 | 52 | 138 | 226 |
| 6 | Sosyal ve Beşeri Bilimler Fakültesi | 21 | 74 | 108 | 203 |
| 7 | Diş Hekimliği Fakültesi | 75 | 67 | 61 | 203 |
| 8 | Ahmet Keleşoğlu İlahiyat Fakültesi | 83 | 37 | 68 | 188 |
| 9 | Tıp Fakültesi | 58 | 42 | 67 | 167 |
| 10 | Hukuk Fakültesi | 48 | 76 | 43 | 167 |
| 11 | Ahmet Keleşoğlu Eğitim Fakültesi | 40 | 38 | 72 | 150 |
| 12 | Veteriner Fakültesi | 36 | 54 | 51 | 141 |
| 13 | Sağlık, Kültür ve Spor D.B. | 23 | 25 | 68 | 116 |
| 14 | Seydişehir Kamil Akkanat Sağlık Bilimleri Fakültesi | 26 | 26 | 56 | 108 |
| 15 | Ereğli Eğitim Fakültesi | 23 | 42 | 41 | 106 |
| 16 | Hemşirelik Fakültesi | 29 | 24 | 52 | 105 |
| 17 | Siyasal Bilgiler Fakültesi | 36 | 36 | 31 | 103 |
| 18 | Uygulamalı Bilimler Fakültesi | 14 | 48 | 17 | 79 |
| 19 | Türk Müziği Devlet Konservatuvarı | 0 | 40 | 35 | 75 |
| 20 | Seydişehir MYO | 17 | 28 | 27 | 72 |

Şekil 4’te ise son üç ayda en az bir faaliyet gerçekleştiren tüm birimlerin puan sıralaması gösterilmiştir.



Not: Son 3 ayda faaliyet gerçekleştirilmeyen birimler grafiğe dahil edilmemiştir.

Şekil 4. Son 3 Ayda Gerçekleştirilen Faaliyetlerin Toplam Puanlarının Birim Bazlı Karşılaştırılması



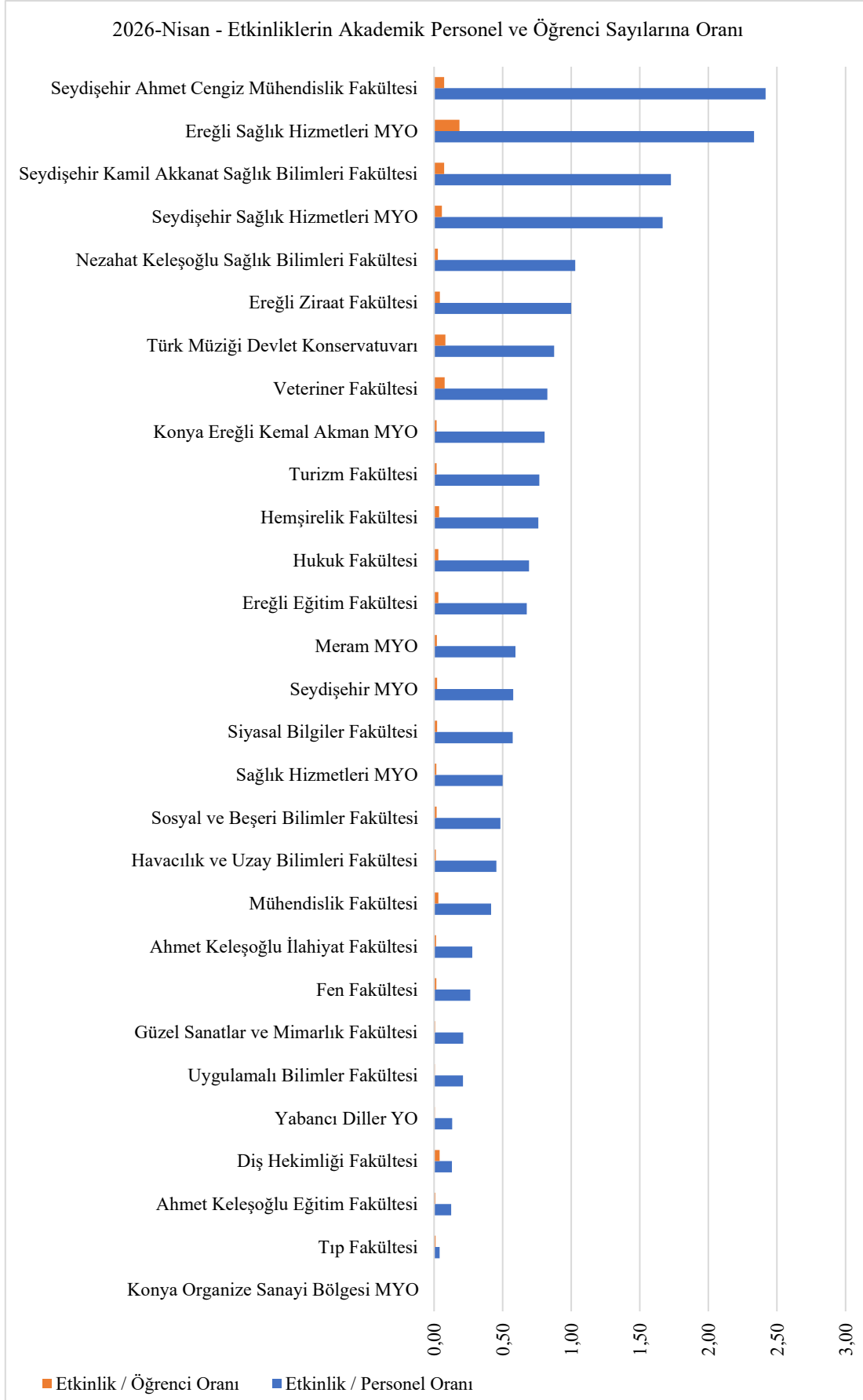
2026 Nisan Ayında Gerçekleştirilen Faaliyetlerin Akademik Personel ve Öğrenci Sayılarına Oranları

Birimlerin Nisan ayında gerçekleştirmiş oldukları faaliyetlerin akademik personel ve öğrenci sayılarına göre oranları Tablo 8’de ve Şekil 5’te gösterilmiştir.

Tablo 8. 2026 Nisan Ayı Faaliyetlerinin Akademik Personel ve Öğrenci Sayılarına Oranı

| Birim Adı | Akademik Personel Sayısı | Öğrenci Sayısı | Nisan 2026 Faaliyet Sayısı | Faaliyet / Akademik Personel | Faaliyet / Öğrenci |
|--|--------------------------|----------------|----------------------------|------------------------------|--------------------|
| Seydişehir Ahmet Cengiz Mühendislik Fakültesi | 12 | 398 | 29 | 2,4167 | 0,0729 |
| Ereğli Sağlık Hizmetleri MYO | 6 | 76 | 14 | 2,3333 | 0,1842 |
| Seydişehir Kamil Akkanat Sağlık Bilimleri Fak. | 11 | 256 | 19 | 1,7273 | 0,0742 |
| Seydişehir Sağlık Hizmetleri MYO | 3 | 88 | 5 | 1,6667 | 0,0568 |
| Nezahat Keleşoğlu Sağlık Bilimleri Fakültesi | 35 | 1296 | 36 | 1,0286 | 0,0278 |
| Ereğli Ziraat Fakültesi | 9 | 217 | 9 | 1,0000 | 0,0415 |
| Türk Müziği Devlet Konservatuvarı | 8 | 84 | 7 | 0,8750 | 0,0833 |
| Veteriner Fakültesi | 23 | 248 | 19 | 0,8261 | 0,0766 |
| Konya Ereğli Kemal Akman MYO | 36 | 1611 | 29 | 0,8056 | 0,0180 |
| Turizm Fakültesi | 30 | 1262 | 23 | 0,7667 | 0,0182 |
| Hemşirelik Fakültesi | 25 | 525 | 19 | 0,7600 | 0,0362 |
| Hukuk Fakültesi | 39 | 879 | 27 | 0,6923 | 0,0307 |
| Ereğli Eğitim Fakültesi | 34 | 752 | 23 | 0,6765 | 0,0306 |
| Meram MYO | 27 | 817 | 16 | 0,5926 | 0,0196 |
| Seydişehir MYO | 26 | 684 | 15 | 0,5769 | 0,0219 |
| Siyasal Bilgiler Fakültesi | 54 | 1350 | 31 | 0,5741 | 0,0230 |
| Sağlık Hizmetleri MYO | 8 | 248 | 4 | 0,5000 | 0,0161 |
| Sosyal ve Beşeri Bilimler Fakültesi | 95 | 2396 | 46 | 0,4842 | 0,0192 |
| Havacılık ve Uzay Bilimleri Fakültesi | 22 | 743 | 10 | 0,4545 | 0,0135 |
| Mühendislik Fakültesi | 154 | 2080 | 64 | 0,4156 | 0,0308 |
| Ahmet Keleşoğlu İlahiyat Fakültesi | 97 | 1847 | 27 | 0,2784 | 0,0146 |
| Fen Fakültesi | 53 | 884 | 14 | 0,2642 | 0,0158 |
| Güzel Sanatlar ve Mimarlık Fakültesi | 66 | 1687 | 14 | 0,2121 | 0,0083 |
| Uygulamalı Bilimler Fakültesi | 38 | 1601 | 8 | 0,2105 | 0,0050 |
| Yabancı Diller YO | 38 | 907 | 5 | 0,1316 | 0,0055 |
| Diş Hekimliği Fakültesi | 185 | 595 | 24 | 0,1297 | 0,0403 |
| Ahmet Keleşoğlu Eğitim Fakültesi | 216 | 3196 | 27 | 0,1250 | 0,0084 |
| Tıp Fakültesi | 474 | 1616 | 19 | 0,0401 | 0,0118 |
| Konya Organize Sanayi Bölgesi MYO | 4 | 175 | 0 | 0,0000 | 0,0000 |

Not: Tablo sıralaması faaliyet/personel oranına göre gerçekleştirilmiştir.



Şekil 5. 2026 Nisan Ayı Faaliyetlerinin Akademik Personel ve Öğrenci Sayılarına Oranı



NECMETTİN ERBAKAN
ÜNİVERSİTESİ
BÜYÜK VERİ
KOORDİNATÖRLÜĞÜ





EK -1

Tablo 9. “Nitelikli Eğitim” Sürdürülebilir Kalkınma Amacına Göre Gerçekleştirilen Faaliyetlerin Birimlere Göre Dağılımı (2026 Yılı Nisan)

| Birim | f | % |
|---|------------|------------|
| Mühendislik Fakültesi | 62 | 12,25 |
| Sosyal ve Beşeri Bilimler Fakültesi | 34 | 6,72 |
| Nezahat Keleşoğlu Sağlık Bilimleri Fakültesi | 30 | 5,93 |
| Siyasal Bilgiler Fakültesi | 29 | 5,73 |
| Ahmet Keleşoğlu Eğitim Fakültesi | 25 | 4,94 |
| Seydişehir Ahmet Cengiz Mühendislik Fakültesi | 23 | 4,55 |
| Ahmet Keleşoğlu İlahiyat Fakültesi | 22 | 4,35 |
| Hukuk Fakültesi | 22 | 4,35 |
| Dış Hekimliği Fakültesi | 20 | 3,95 |
| Turizm Fakültesi | 20 | 3,95 |
| Ereğli Eğitim Fakültesi | 19 | 3,75 |
| Hemşirelik Fakültesi | 18 | 3,56 |
| Seydişehir Kamil Akkanat Sağlık Bilimleri Fakültesi | 18 | 3,56 |
| Tıp Fakültesi | 17 | 3,36 |
| Veteriner Fakültesi | 16 | 3,16 |
| Konya Ereğli Kemal Akman MYO | 15 | 2,96 |
| Meram MYO | 15 | 2,96 |
| Fen Fakültesi | 14 | 2,77 |
| Güzel Sanatlar ve Mimarlık Fakültesi | 13 | 2,57 |
| Seydişehir MYO | 13 | 2,57 |
| Ereğli Sağlık Hizmetleri MYO | 11 | 2,17 |
| Ereğli Ziraat Fakültesi | 9 | 1,78 |
| Havacılık ve Uzay Bilimleri Fakültesi | 8 | 1,58 |
| Sağlık, Kültür ve Spor D.B. | 7 | 1,38 |
| Uygulamalı Bilimler Fakültesi | 7 | 1,38 |
| Seydişehir Sağlık Hizmetleri MYO | 4 | 0,79 |
| Sağlık Hizmetleri MYO | 3 | 0,59 |
| Türk Müziği Devlet Konservatuvarı | 3 | 0,59 |
| Yabancı Diller YO | 3 | 0,59 |
| Büyük Veri Koordinatörlüğü | 2 | 0,40 |
| DeneySEL Tıp UAM (KONÜDAM) | 2 | 0,40 |
| Fen Bilimleri Enstitüsü | 2 | 0,40 |
| Toplam | 506 | 100 |



EK -2

Tablo 10. “Barış, Adalet ve Güçlü Kurumlar” Sürdürülebilir Kalkınma Amacına Göre Gerçekleştirilen Faaliyetlerin Birimlere Göre Dağılımı (2026 Yılı Nisan)

| Birim | f | % |
|---|------------|------------|
| Sosyal ve Beşeri Bilimler Fakültesi | 38 | 18,63 |
| Mühendislik Fakültesi | 30 | 14,71 |
| Tıp Fakültesi | 18 | 8,82 |
| Turizm Fakültesi | 17 | 8,33 |
| Veteriner Fakültesi | 14 | 6,86 |
| Sağlık, Kültür ve Spor D.B. | 9 | 4,41 |
| Seydişehir Ahmet Cengiz Mühendislik Fakültesi | 9 | 4,41 |
| Seydişehir Kamil Akkanat Sağlık Bilimleri Fakültesi | 8 | 3,92 |
| Ereğli Eğitim Fakültesi | 7 | 3,43 |
| Türk Müziği Devlet Konservatuvarı | 7 | 3,43 |
| Fen Fakültesi | 6 | 2,94 |
| Ereğli Ziraat Fakültesi | 5 | 2,45 |
| Konya Ereğli Kemal Akman MYO | 5 | 2,45 |
| Ahmet Keleşoğlu İlahiyat Fakültesi | 4 | 1,96 |
| Güzel Sanatlar ve Mimarlık Fakültesi | 4 | 1,96 |
| Nezahat Keleşoğlu Sağlık Bilimleri Fakültesi | 4 | 1,96 |
| Hukuk Fakültesi | 3 | 1,47 |
| Seydişehir MYO | 3 | 1,47 |
| Siyasal Bilgiler Fakültesi | 3 | 1,47 |
| Yabancı Diller YO | 3 | 1,47 |
| Ahmet Keleşoğlu Eğitim Fakültesi | 2 | 0,98 |
| Diş Hekimliği Fakültesi | 2 | 0,98 |
| Uygulamalı Bilimler Fakültesi | 2 | 0,98 |
| Seydişehir Sağlık Hizmetleri MYO | 1 | 0,49 |
| Toplam | 204 | 100 |



EK -3

Tablo 11. “Amaçlar İçin Ortaklıklar” Sürdürülebilir Kalkınma Amacına Göre Gerçekleştirilen Faaliyetlerin Birimlere Göre Dağılımı (2026 Yılı Nisan)

| Birim | f | % |
|---|------------|------------|
| Mühendislik Fakültesi | 31 | 16,06 |
| Siyasal Bilgiler Fakültesi | 30 | 15,54 |
| Dış Hekimliği Fakültesi | 15 | 7,77 |
| Ahmet Keleşoğlu Eğitim Fakültesi | 13 | 6,74 |
| Konya Ereğli Kemal Akman MYO | 11 | 5,70 |
| Nezahat Keleşoğlu Sağlık Bilimleri Fakültesi | 10 | 5,18 |
| Seydişehir Kamil Akkanat Sağlık Bilimleri Fakültesi | 8 | 4,15 |
| Turizm Fakültesi | 8 | 4,15 |
| Veteriner Fakültesi | 8 | 4,15 |
| Meram MYO | 7 | 3,63 |
| Sağlık, Kültür ve Spor D.B. | 7 | 3,63 |
| Seydişehir MYO | 7 | 3,63 |
| Tıp Fakültesi | 7 | 3,63 |
| Hukuk Fakültesi | 6 | 3,11 |
| Fen Fakültesi | 5 | 2,59 |
| Uygulamalı Bilimler Fakültesi | 5 | 2,59 |
| Seydişehir Ahmet Cengiz Mühendislik Fakültesi | 4 | 2,07 |
| Ereğli Ziraat Fakültesi | 3 | 1,55 |
| Havacılık ve Uzay Bilimleri Fakültesi | 2 | 1,04 |
| Yabancı Diller YO | 2 | 1,04 |
| Ahmet Keleşoğlu İlahiyat Fakültesi | 1 | 0,52 |
| Güzel Sanatlar ve Mimarlık Fakültesi | 1 | 0,52 |
| Sağlık Hizmetleri MYO | 1 | 0,52 |
| Seydişehir Sağlık Hizmetleri MYO | 1 | 0,52 |
| Toplam | 193 | 100 |



EK -4

Tablo 12. “Sağlıklı ve Kaliteli Yaşam” Sürdürülebilir Kalkınma Amacına Göre Gerçekleştirilen Faaliyetlerin Birimlere Göre Dağılımı (2026 Yılı Nisan)

| Birim | f | % |
|---|------------|------------|
| Nezhat Keleşoğlu Sağlık Bilimleri Fakültesi | 22 | 16,54 |
| Sosyal ve Beşeri Bilimler Fakültesi | 11 | 8,27 |
| Tıp Fakültesi | 11 | 8,27 |
| Turizm Fakültesi | 11 | 8,27 |
| Seydişehir Ahmet Cengiz Mühendislik Fakültesi | 9 | 6,77 |
| Hemşirelik Fakültesi | 8 | 6,02 |
| Seydişehir Kamil Akkanat Sağlık Bilimleri Fakültesi | 8 | 6,02 |
| Ahmet Keleşoğlu Eğitim Fakültesi | 7 | 5,26 |
| Dış Hekimliği Fakültesi | 7 | 5,26 |
| Konya Ereğli Kemal Akman MYO | 6 | 4,51 |
| Sağlık, Kültür ve Spor D.B. | 6 | 4,51 |
| Ereğli Eğitim Fakültesi | 3 | 2,26 |
| Ereğli Sağlık Hizmetleri MYO | 3 | 2,26 |
| Hukuk Fakültesi | 3 | 2,26 |
| Mühendislik Fakültesi | 3 | 2,26 |
| Sağlık Hizmetleri MYO | 3 | 2,26 |
| Ahmet Keleşoğlu İlahiyat Fakültesi | 2 | 1,50 |
| Seydişehir MYO | 2 | 1,50 |
| Seydişehir Sağlık Hizmetleri MYO | 2 | 1,50 |
| Siyasal Bilgiler Fakültesi | 2 | 1,50 |
| Fen Fakültesi | 1 | 0,75 |
| Meram MYO | 1 | 0,75 |
| Uygulamalı Bilimler Fakültesi | 1 | 0,75 |
| Veteriner Fakültesi | 1 | 0,75 |
| Toplam | 133 | 100 |